2023 年 4 月 1 日
2025 年 5 月 1 日更新

設計者・申請者の皆様へ

日本 ERI 株式会社　評定認定部

〒107-0052
東京都港区赤坂 8-10-24
住友不動産青山ビル南館 4 階
Tel:03-5775-2405
e-mail：hyotei@j-eri.jp

大臣認定申請の電子申請（オンライン申請）に伴う弊社の対応について

平素は格別のお引き立てを賜り、誠にありがとうございます。
さて、大臣認定申請の電子申請（オンライン申請）に伴い、日本 ERI 高層評定委員会において設計者・申請者様への利便性および、負担軽減を目的として、下記の通りと致しましたので、宜しくお取り計らいくださいますようお願い申し上げます。

１．大臣認定申請は新規、変更共に全て※の案件について電子申請が可能となりました。
※防災評定（階避難安全検証法、全館避難検証法、耐火性能検証法）、１敷地に構造上 2 棟以上の場合を含む

なお、電子申請の対象案件に該当する場合においても、従前通りの大臣認定申請の書面申請も可能ですが、原則として電子申請をお願いします。
書面書類の場合は、国交省提出用 1 部（穴あけ、紐綴じ）のみとし、ご返却用および、弊社保管用は電子図書とします。

上記１について、大臣認定申請図書の製本返却をご希望の方は、従前通り紙出力をご準備頂ければ、製本後ご返却します。

ただし、時刻歴応答解析建築物・工作物の 2021 年 5 月 31 日以前の性能評価受付の新規案件（評価番号 ERI-Ｊ20***,H20***,S20***以前）の変更案件については、電子申請、書面申請問わず弊社保管用として紙出力を 1 部ご提出お願いいたします。

１－１．大臣認定用提出資料について　（応答性状に影響がない設計変更）

A）以下の電子ファイルのデータをストレージサービス等ご利用頂き、お送りください。
御社でストレージサービス等のご利用が困難な場合は、ERI のストレージサービスをご案内します。

項目番号	資料名	ﾌｧｲﾙ形式	備考（留意事項）
1	**構造方法等の認定申請書** ﾌｧｲﾙ名『01.認定申請書-案件名.pdf』	PDF	・日付は未記入でお願いします ・押印される場合は、原本を郵送ください
2	**委任状** ﾌｧｲﾙ名『02.委任状-案件名.pdf』	PDF	・日付は未記入でお願いします ・押印される場合は、原本を郵送ください
3	**既認定書（写し）** ﾌｧｲﾙ名『03.既認定書-案件名.pdf』	PDF	・原本は郵送ください
4	**図書間整合確認書（必要な場合）** ﾌｧｲﾙ名『04.図書間整合確認書＋案件名.pdf』	PDF	・防災セット案件で防災の性能評価機関が他社の案件の場合のみご提出が必要になります
6	**パースおよび配置図** ﾌｧｲﾙ名『06.パース･配置図-案件名.pdf』	PDF	・配置図が A3 版の場合は、電子ファイルも A3 版でお願いします
8-1	**別添(ERI-評第７号様式：建築物概要及び構造概要)** ﾌｧｲﾙ名『08-1.別添-案件名.xls or .xlsx』	Excel	・ERI-評第７号様式のファイル受領後、ERI にて評価番号、評価年月日を記入し、PDF ファイルにて申請を行います
8-2	**別添(構造図)** ﾌｧｲﾙ名『08-2.別添構造図-案件名.pdf』	PDF	・電子ファイルは A3 版でお願いします ・変更図面が差し替っていることを事前によくご確認ください
9	**別表（ERI-評第８号様式＋付表含む）** ﾌｧｲﾙ名『09.別表-案件名.pdf』	PDF	・ERI-評第８号様式＋付表（応答性状に影響がない設計変更 p.3 参照：通し番号）
10	**性能評価申請書（写し）** ﾌｧｲﾙ名『10.性能評価申請書-案件名.pdf』	PDF	・ERI にて受領印を押印し、ご返信した写しです ・性能評価申請書２枚目の高さ,面積は、整合性をご確認頂き、訂正がある場合は差し替えと共に、ERI にメール送信ください
12	**設計変更の説明書** ﾌｧｲﾙ名『12.設計変更の説明書-案件名.pdf & .doc or .docx』	PDF & Word	・ワードデータについてもお送りください
13	**変更前後図** ﾌｧｲﾙ名『13.変更前後図-案件名.pdf』	PDF	・電子ファイル（構造図）は A3 版でお願いします
14	**検討資料** ﾌｧｲﾙ名『14.検討資料-案件名.pdf』	PDF	
15	**指摘事項回答書** ﾌｧｲﾙ名『15.指摘事項回答書-案件名.pdf』	PDF	

注1）ファイル名の『ﾌｧｲﾙ番号＋資料名＋案件名（案件名は略称可）』は、国交省の電子申請の仕様ですので、順守ください。

注2）PDFファイルは、国交省の指示に基づき、原則としてテキストが認識できる形式としてください。スキャナー読込みはお控えください。

注3）上記の各項目番号ごとのファイル容量は、国交省の電子申請の仕様により1GB以下を目安として、お願いします。超える場合は書面申請となります。　なお、ファイルを2つ分割する等も国交省の仕様により、認められません。

注4）1GB以下とするため、判読できない解像度および、委員会説明時はカラーをモノクロ出力等は、大臣認定図書の不備となります。

注5）PDFファイルにおいて、上記注4）および、「参照元がない」等のエラーメッセージが無いか、電子ファイルを送信の前に、必ずご確認をお願いします。電子申請後に、国交省から不備等のご指摘を頂いた場合、訂正後の電子データの差替えは、訂正履歴および、訂正箇所が残る仕様となっています。

B）収入印紙（2 万円）、既認定書の原本を弊社宛にお送りください。



注）お送り頂く際は、弊社（**hyotei@j-eri.jp**）に、
お送り頂いた旨のご連絡をお願い致します。

C）上記 A）,B）を大臣認定申請日の 3 営業日前までに、ご提出ください。

A）1 構造方法等の認定申請書、A）2 委任状、A）3 既認定書、A）4 図書間整合確認書（必要な場合）

①日付は未記入でお願いします。





①





※1） 申請者様の押印は、建築基準法施行規則第 10 条の 5 の 21（別記第五十号の十一様式）の改正に伴い不要です

※2） 申請書、委任状に押印される場合は、原本を郵送ください

※3） 認定申請書および委任状のひな型は、ERI ホームページよりダウンロード願います
https://www.j-eri.co.jp/gyoumu/kosohyotei/shoruidl.html

※4） 既認定書の原本を郵送ください。国交省へ返却いたします

※5） 図書間整合確認書は防災セット案件で防災の性能評価機関が他社の案件の場合のみ必要になります
ひな型が必要な場合は評定認定部事務局までお問い合わせください

A）6 パースおよび配置図

①パース

②配置図

1） 性能評価範囲と敷地が分かる様にしてください。また、敷地内に複数棟ある場合は棟名を記載し、EXP.J で分離している場合はその旨を明記してください

A）8-1 別添（建築物概要及び構造概要）

①ERI-評第 7 号様式

エクセルデータをお送りください。データを頂いた後、ERI で性能評価番号・評価年月日を記入し、PDF ファイルにて申請します

Ａ）8-2 別添（構造図）

国交省の意向により、別添（構造図）の変更箇所の黄色マークが不要となりました。
ただし、変更図面を確実に差し替えていただいていることが前提となりますので、
事前によくお確かめいただくようお願いいたします。

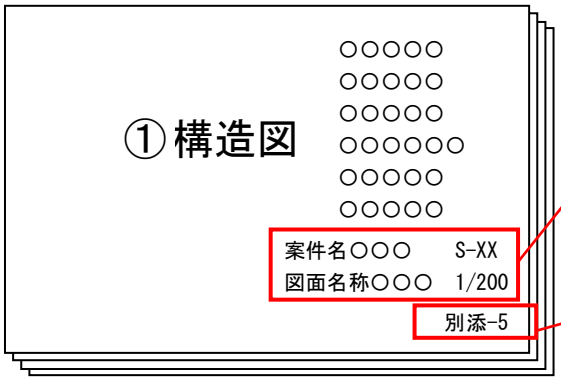

①構造図一式

1）図面には件名、図面名称、縮尺のみ記載
（図面作成者名、会社名等は削除してください）

2）件名は性能評価申請書、大臣認定申請書の件名と同じ（特に「・・・工事」の名称は不可）

3）別添の番号は、上記「Ａ）8-1 別添（建築物概要及び構造概要）」からの通し番号としてください

Ａ）9 別表

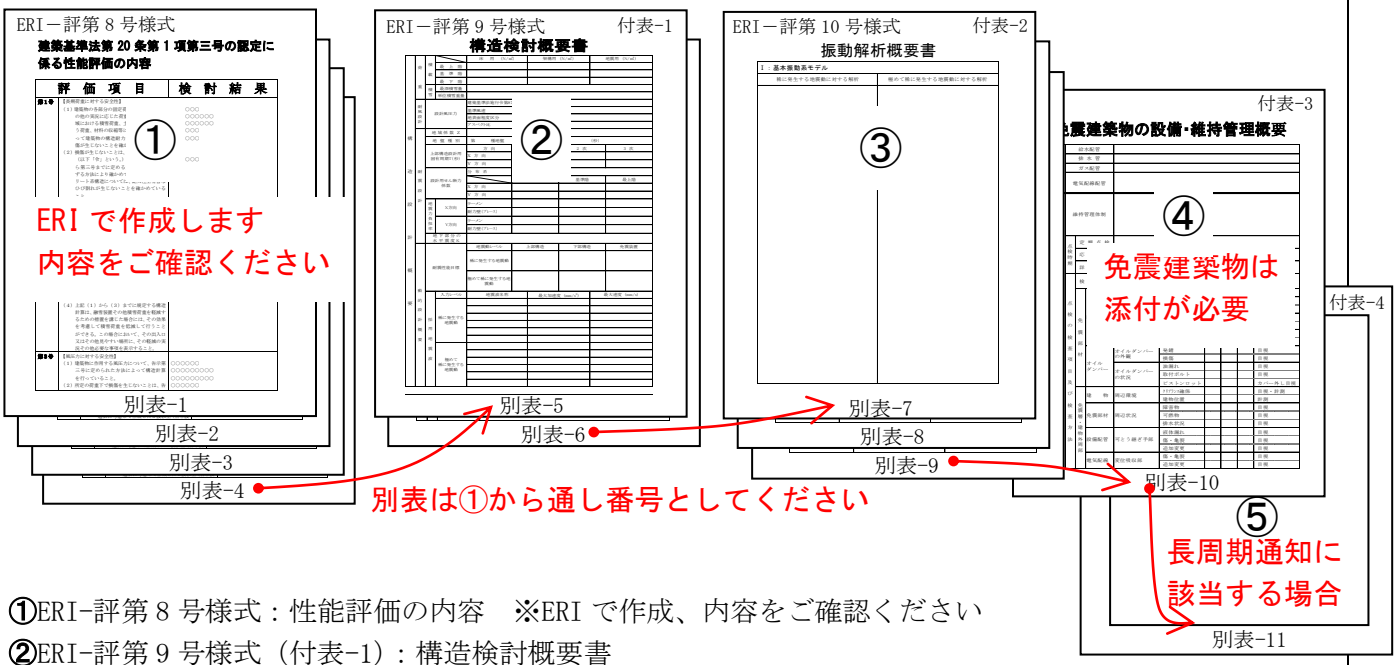

①ERI-評価第 8 号様式：性能評価の内容　※ERI で作成、内容をご確認ください
②ERI-評価第 9 号様式（付表-1）：構造検討概要書
③ERI-評価第 10 号様式（付表-2）：振動解析概要書
④免震建築物の設備・維持管理概要（付表-3）※免震建築物の場合は添付が必要
⑤長周期地震動による家具の転倒・移動防止対策に対する設計上の措置（付表-4）※該当する場合

A）10 性能評価申請書（写し）

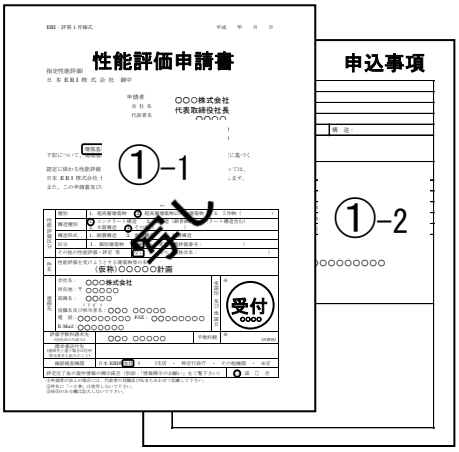

①-1 性能評価申請書（写し）

①-2 申込事項

A）12 設計変更の説明書

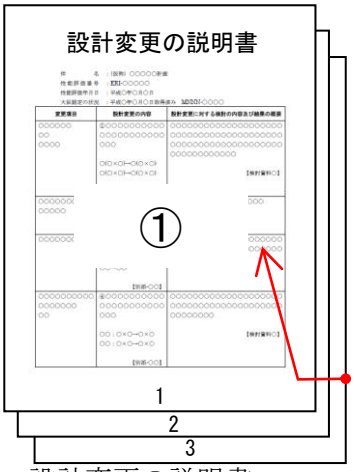

1）委員会での訂正資料は差換えてください

① 設計変更の説明書

PDF ファイルとワードファイルをお送りください。

A）13 変更前後図

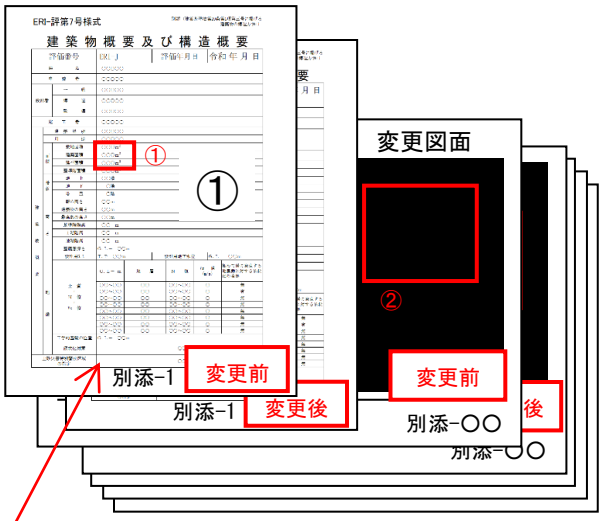

1）委員会での訂正資料は差換えてください

① 変更図面（変更前・変更後交互）

構造図は A3 版でお願いします

※変更箇所は確実に漏れなく明示ください。

A）14 検討資料

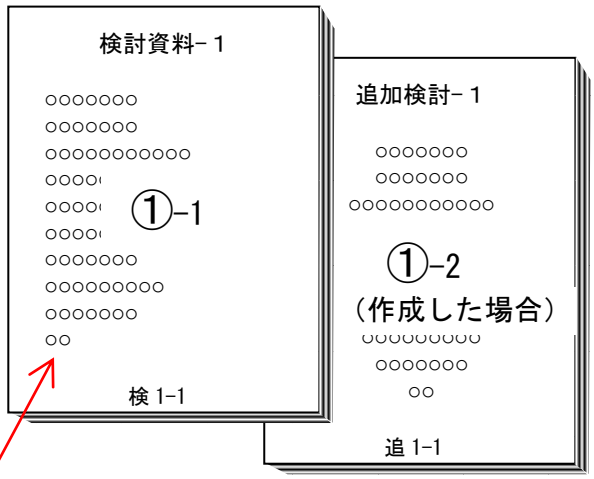

1）委員会での訂正資料は差換えてください

①-1 検討資料

①-2 追加検討資料（作成した場合）

A）15 指摘事項回答書

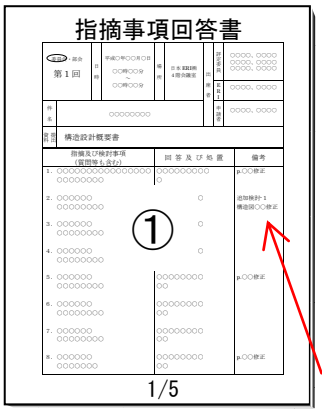

1）備考欄等の参照ページ番号は、
最終版の委員会説明用設計概要書の
ページ番号に揃えてください

① 指摘事項回答書

以上、応答性状に影響がない設計変更の場合

１-２．大臣認定用提出資料について　（時刻歴応答解析を伴う設計変更）

A）以下の電子ファイルのデータをストレージサービス等ご利用頂き、お送りください。
御社でストレージサービス等のご利用が困難な場合は、ERI のストレージサービスをご案内します。

項目番号	資料名	ﾌｧｲﾙ形式	備考（留意事項）
1	**構造方法等の認定申請書** ﾌｧｲﾙ名『01.認定申請書-案件名.pdf』	PDF	・日付は未記入でお願いします ・押印される場合は、原本を郵送ください
2	**委任状** ﾌｧｲﾙ名『02.委任状-案件名.pdf』	PDF	・日付は未記入でお願いします ・押印される場合は、原本を郵送ください
3	**既認定書（写し）** ﾌｧｲﾙ名『03.既認定書-案件名.pdf』	PDF	・原本は郵送ください
4	**図書間整合確認書（必要な場合）** ﾌｧｲﾙ名『04.図書間整合確認書＋案件名.pdf』	PDF	・防災セット案件で防災の性能評価機関が他社の案件の場合のみご提出が必要になります
6	**パースおよび配置図** ﾌｧｲﾙ名『06.パース･配置図-案件名.pdf』	PDF	・配置図が A3 版の場合は、電子ファイルも A3 版でお願いします
8-1	**別添(ERI-評第 7 号様式：建築物概要及び構造概要)** ﾌｧｲﾙ名『08-1.別添-案件名.xls or .xlsx』	Excel	・ERI-評第 7 号様式のファイル受領後、ERI にて評価番号、評価年月日を記入し、PDF ファイルにて申請を行います
8-2	**別添(構造図)** ﾌｧｲﾙ名『08-2.別添構造図-案件名.pdf』	PDF	・電子ファイルは A3 版でお願いします
9	**別表（ERI-評第 8 号様式＋付表含む）** ﾌｧｲﾙ名『09.別表-案件名.pdf』	PDF	・ERI-評第 8 号様式＋付表（時刻歴応答解析を伴う設計変更 p.3 参照：通し番号）
10	**性能評価申請書（写し）** ﾌｧｲﾙ名『10.性能評価申請書-案件名.pdf』	PDF	・ERI にて受領印を押印し、ご返信した写しです ・性能評価申請書 2 枚目の高さ,面積は、整合性をご確認頂き、訂正がある場合は差し替えと共に、ERI にメール送信ください
11	**委員会説明用設計概要書（追加検討含む）** ﾌｧｲﾙ名『11.設計概要書-案件名.pdf』	PDF	・A3 版の資料は、電子ファイルについても、A3 版でお願いします
12	**設計変更の説明書** ﾌｧｲﾙ名『12.設計変更の説明書-案件名.pdf & .doc or .docx』	PDF & Word	・ワードデータについてもお送りください
13	**主要な変更項目の概要(＋変更前後図)** ﾌｧｲﾙ名『13.主要な変更項目の概要-案件名.pdf』	PDF	変更前後図を作成した場合は添付ください
14	**主要な検討結果の概要** ﾌｧｲﾙ名『14.主要な検討結果の概要-案件名.pdf』	PDF	
15	**指摘事項回答書** ﾌｧｲﾙ名『15.指摘事項回答書-案件名.pdf』	PDF	

注1）ファイル名の『ﾌｧｲﾙ番号＋資料名＋案件名（案件名は略称可）』は、国交省の電子申請の仕様ですので、順守ください。

注2）PDFファイルは、国交省の指示に基づき、原則としてテキストが認識できる形式としてください。スキャナー読込みはお控えください。

注3）上記の各項目番号ごとのファイル容量は、国交省の電子申請の仕様により1GB以下を目安として、お願いします。超える場合は書面申請となります。なお、ファイルを2つ分割する等も国交省の仕様により、認められません。

注4）1GB以下とするため、判読できない解像度および、委員会説明時はカラーをモノクロ出力等は、大臣認定図書の不備となります。

注5）PDFファイルにおいて、上記注4）および、「参照元がない」等のエラーメッセージが無いか、電子ファイルを送信の前に、必ずご確認をお願いします。電子申請後に、国交省から不備等のご指摘を頂いた場合、訂正後の電子データの差替えは、訂正履歴および、訂正箇所が残る仕様となっています。

B）収入印紙（2 万円）、既認定書の原本を弊社宛にお送りください。

注）お送り頂く際は、案件名が特定できるようお願いします。
併せて、弊社（**hyotei@j-eri.jp**）に、お送り頂いた旨のご連絡をお願い致します。

C）上記 A）,B）を大臣認定申請日の 3 営業日前までに、ご提出ください。

A）1 構造方法等の認定申請書、A）2 委任状、A）3 既認定書、A）4 図書間整合確認書（必要な場合）

① 日付は未記入でお願いします。









※1）申請者様の押印は、建築基準法施行規則第 10 条の 5 の 21（別記第五十号の十一様式）の改正に伴い不要です

※2）申請書、委任状に押印される場合は、原本を郵送ください

※3）認定申請書および委任状のひな型は、ERI ホームページよりダウンロード願います
https://www.j-eri.co.jp/gyoumu/kosohyotei/shoruidl.html

※4）既認定書の原本を郵送ください。国交省へ返却いたします

※5）図書間整合確認書は防災セット案件で防災の性能評価機関が他社の案件の場合のみ必要になります
ひな型が必要な場合は評定認定部事務局までお問い合わせください

A）6 パースおよび配置図

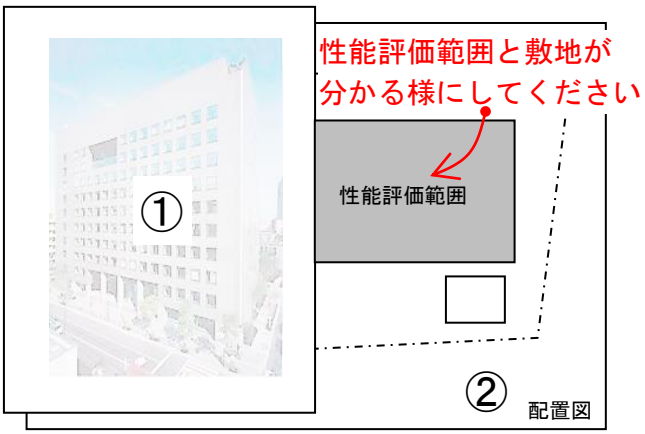

①パース
②配置図

1）性能評価範囲と敷地が分かる様にしてください。また、敷地内に複数棟ある場合は棟名を記載し、EXP.J で分離している場合はその旨を明記してください

2）委員会説明用設計概要書の配置図が A3 版の場合は、電子ファイルも A3 版でお願いします

A）8-1 別添（建築物概要及び構造概要）

①ERI-評第 7 号様式
エクセルデータをお送りください。データを頂いた後、ERI で性能評価番号・評価年月日を記入し、PDF ファイルにて申請します

A）8-2 別添（構造図）

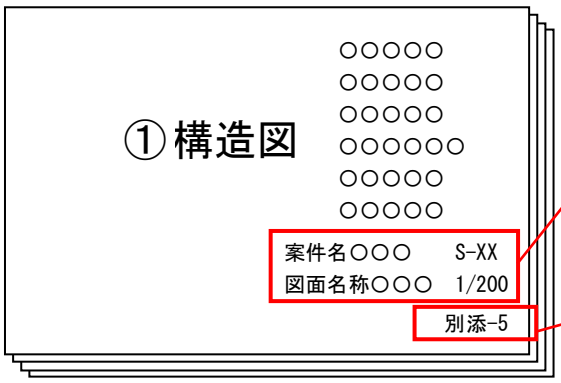

①構造図一式

1）図面には件名、図面名称、縮尺のみ記載
（図面作成者名、会社名等は削除してください）

2）件名は性能評価申請書、大臣認定申請書の件名と同じ（特に「・・・工事」の名称は不可）

3）別添の番号は、上記「A）8-1 別添（建築物概要及び構造概要）」からの通し番号としてください

A）9 別表

①ERI-評価第 8 号様式：性能評価の内容
　※ERI で作成、内容をご確認ください
②ERI-評価第 9 号様式（付表-1）：構造検討概要書
③ERI-評価第 10 号様式（付表-2）：振動解析概要書
④免震建築物の設備・維持管理概要（付表-3）
　※免震建築物の場合は添付が必要
⑤長周期地震動による家具の転倒・
　移動防止対策に対する設計上の措置（付表-4）※該当する場合

A）10 性能評価申請書（写し）

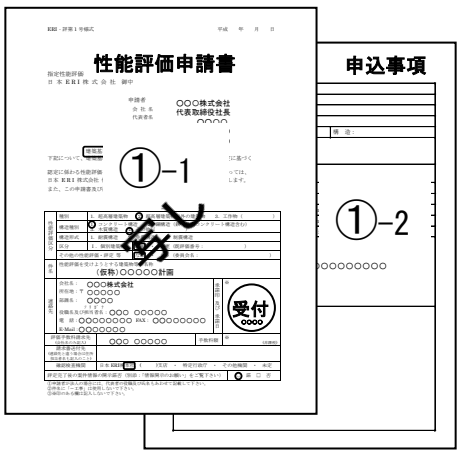

①-1 性能評価申請書（写し）
①-2 申込事項

A）11 委員会説明用設計概要書（追加検討含む）

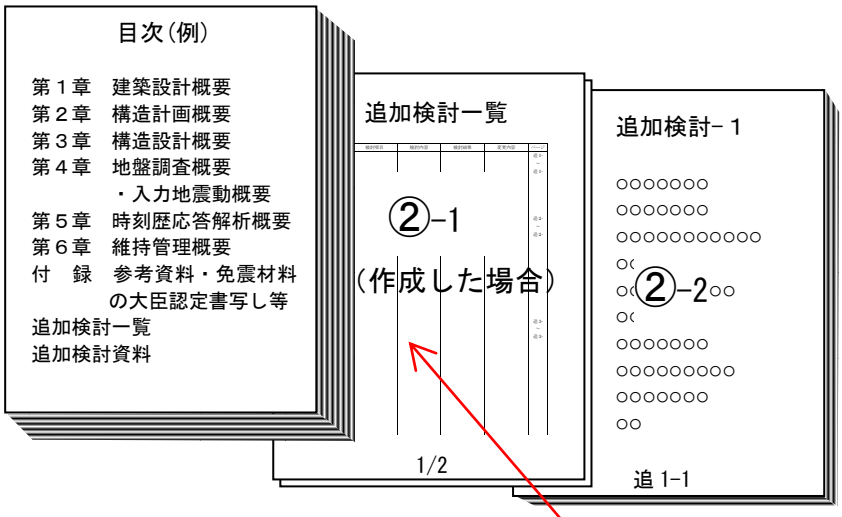

1）構造図は除いてください
2）委員会での訂正資料は差換えてください
3）委員会で提出した参考資料がある場合は添付ください

①委員会説明用設計概要書（追加検討含む）
②-1 追加検討一覧（作成した場合）
②-2 追加検討書

A）12 設計変更の説明書

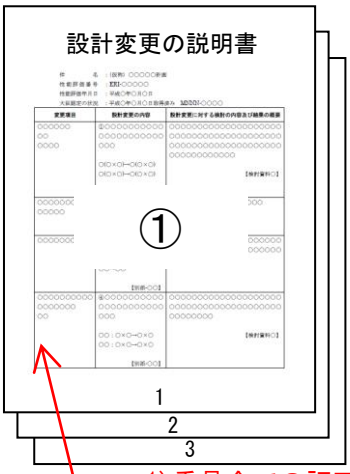

1）委員会での訂正資料は差換えてください

① 設計変更の説明書

PDF ファイルとワードファイルをお送りください。

A）13 主要な変更項目の概要

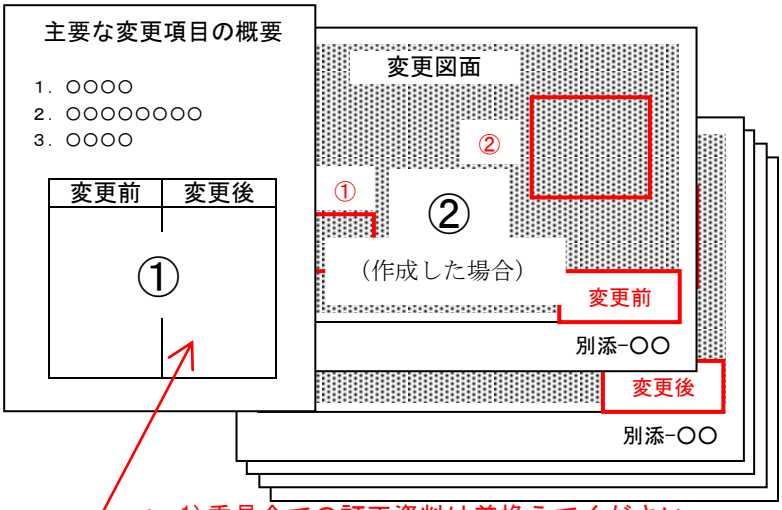

1）委員会での訂正資料は差換えてください

① 主要な変更項目の概要
② 変更前後図（作成した場合）

A）14 主要な検討結果の概要

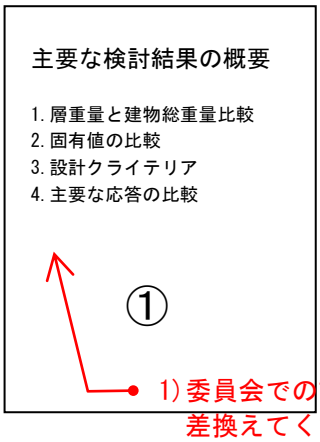

1）委員会での訂正資料は差換えてください

① 主要な検討結果の概要

A）15 指摘事項回答書

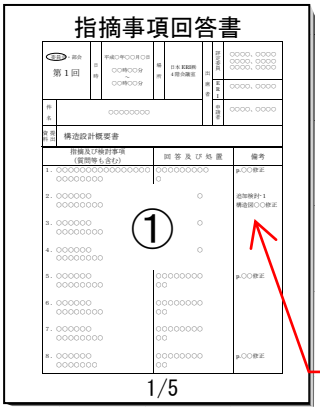

1）備考欄等の参照ページ番号は、最終版の委員会説明用設計概要書のページ番号に揃えてください

① 指摘事項回答書

参考として今回の変更以前の指摘事項回答書も添付ください。

以上、時刻歴応答解析を伴う設計変更の場合

２．最終図書について【電子申請】

①　弊社保管用

新規案件の性能評価受付日が 2021 年 5 月 31 日以前（性能評価番号 ERI-J20***,H20***,S20***以前）の変更案件については下の表の資料を 1 部紙出力いただき大臣認定交付後お早めにご提出ください。(A3 版の資料は折り込んでください)

②　ご返却用(認定交付後について)

A）大臣認定書（鑑）の原本を郵送します。

B）国交省、ERI の最終保管となる下記のファイルを ERI ストレージサービスにアクセスし、ダウンロード頂きます。

項目番号	資料名		備考
	再応答なし	再応答あり	
一	大臣認定書（鑑）の写し		確認申請提出の利便性を図るため、ダウンロード頂けます
6	パースおよび配置図		
7	性能評価書（写し）		ERI 発行の写し
8-1	別添(ERI-評第 7 号様式：建築物概要及び構造概要)		ERI 評価番号、評価年月日の記入後を返却
8-2	別添(構造図)		ERI 電子押印有りをご返却
9	別表		
10	性能評価申請書（写し）		
11	–	委員会説明用設計概要書（追加検討含む）	
12	設計変更の説明書		
13	変更前後図	主要な変更項目の概要（＋変更前後図）	
14	検討資料	主要な検討結果の概要	
15	指摘事項回答書		

※項目番号は、国交省の電子申請の仕様に基づいています

C）確認申請は、大臣認定書の写しとして、下記の書類をご提出ください。





上記、B）のうち「大臣認定書（鑑）写し」、「8-1 別添(ERI-評第 7 号様式：建築物概要及び構造概要)」および、「8-2 別添（構造図）」をご提出ください。

D）大臣認定申請図書の製本返却をご希望の方は、上記 B）の順番で紙出力をご準備頂ければ、製本後ご返却します。ERI 評定認定部宛てにご郵送ください。



1）製本の表紙、背表紙は ERI で作成します。
（表紙、背表紙は、委員会名、性能評価番号、件名、性能評価書発行年月日、申請者名、設計者名を記載します）
2）A3 版は折り込んでください。
3）穴あけは不要です。
4）ERI にお送り頂く際に、請求書先、送付先を明記ください。
複数部数の製本が希望の場合は、部数分ご用意頂き、請求書、送付先が異なる場合は、明記ください。
5）製本費用をご請求させて頂きます。
製本資料をお送り頂く際にどちらの製本仕様をご希望か明記ください。

【簡易製本の場合：¥5,200（税込 ¥5,720）/ 冊】 ※2025 年 5 月納品分より価格が改定されました
【金文字黒表紙製本の場合：（¥8,000（税込 ¥8,800）/ 冊】