

施工状況報告書

【併用住宅用 ・ 4～9階建用】

建設住宅性能評価の申請を行うにあたり、施工状況報告書を提出します。
この施工状況報告書に記載する内容は、事実と相違ありません。

建築物の名称※	
建築物の所在地※	
工事施工者※	住所 氏名又は名称 電話 施工管理者（現場担当者）

	検査対象工程	検査年月日	評価員の氏名	施工(管理)者の氏名
第1回目	基礎配筋工事の完了時			
第2回目	2階の床の躯体工事の完了時			
第3回目	屋根工事の完了時			
第4回目	下地張りの直前の工事の完了時			
第5回目	竣工時			

注) 施工者・評価員は、書式の塗りつぶし範囲に関わらず
検査の要否を確認して、適切にチェックを行なってください。

[記入要領]

- ※印の付されている欄は、建設住宅性能評価の申請の際に申請者が記入してください。
- 「検査対象工程」、「検査年月日」、「評価員の氏名」欄は、検査を行った評価員が検査終了後に記入してください。
- 「性能表示事項」欄の（ 等級）には、設計住宅性能評価時の等級を申請者が記入してください。
- 「変更内容」、「関連図書」、「管理の時期」は、施工管理者が記入してください。
- 「確認内容」、「検査方法」、「判定結果」は、検査を行った評価員が記入してください。
- 施工状況報告欄に記載のある試験報告書等とは試験報告書、試験成績書、カタログなどをいいます。

性能表示 事項(等級)	検査項目	施工状況報告欄※					確認内容	施工状況							
		変更 内容	関連図書	管理の時期					検査方法						
				1	2	3		4	5	A	B	C			
1 構造の安定に関すること (木造・軸組工法)															
1-1 耐震等級 倒壊等 【等級 】	部材の品質	<input type="checkbox"/> 有	<input type="checkbox"/> 納品書 <input type="checkbox"/> 出荷証明書	<input type="checkbox"/>	<input type="checkbox"/>	<input type="checkbox"/>	<input type="checkbox"/>	<input type="checkbox"/>	<input type="checkbox"/>	<input type="checkbox"/>	<input type="checkbox"/>	<input type="checkbox"/>	<input type="checkbox"/>	<input type="checkbox"/>	
	1-2 耐震等級 損傷 【等級 】	土台・柱等	<input type="checkbox"/> 有	<input type="checkbox"/> 納品書 <input type="checkbox"/> 出荷証明書 <input type="checkbox"/> 工事写真 <input type="checkbox"/> 梱包材 <input type="checkbox"/> カタログ <input type="checkbox"/> 試験報告書等	<input type="checkbox"/>	<input type="checkbox"/>	<input type="checkbox"/>	<input type="checkbox"/>	<input type="checkbox"/>	<input type="checkbox"/>	<input type="checkbox"/>	<input type="checkbox"/>	<input type="checkbox"/>	<input type="checkbox"/>	<input type="checkbox"/>
					<input type="checkbox"/>	<input type="checkbox"/>	<input type="checkbox"/>	<input type="checkbox"/>	<input type="checkbox"/>	<input type="checkbox"/>	<input type="checkbox"/>	<input type="checkbox"/>	<input type="checkbox"/>	<input type="checkbox"/>	<input type="checkbox"/>
	1-3 <input type="checkbox"/> 免震建築物				<input type="checkbox"/>	<input type="checkbox"/>	<input type="checkbox"/>	<input type="checkbox"/>	<input type="checkbox"/>	<input type="checkbox"/>	<input type="checkbox"/>	<input type="checkbox"/>	<input type="checkbox"/>	<input type="checkbox"/>	<input type="checkbox"/>
	1-4 耐風等級 【等級 】				<input type="checkbox"/>	<input type="checkbox"/>	<input type="checkbox"/>	<input type="checkbox"/>	<input type="checkbox"/>	<input type="checkbox"/>	<input type="checkbox"/>	<input type="checkbox"/>	<input type="checkbox"/>	<input type="checkbox"/>	<input type="checkbox"/>
1-5 耐積雪等級 【等級 】 <input type="checkbox"/> 該当区域外	耐力壁(1) (筋かいの場合)	<input type="checkbox"/> 有	<input type="checkbox"/> 工事写真	<input type="checkbox"/>	<input type="checkbox"/>	<input type="checkbox"/>	<input type="checkbox"/>	<input type="checkbox"/>	<input type="checkbox"/>	<input type="checkbox"/>	<input type="checkbox"/>	<input type="checkbox"/>	<input type="checkbox"/>	<input type="checkbox"/>	
				<input type="checkbox"/>	<input type="checkbox"/>	<input type="checkbox"/>	<input type="checkbox"/>	<input type="checkbox"/>	<input type="checkbox"/>	<input type="checkbox"/>	<input type="checkbox"/>	<input type="checkbox"/>	<input type="checkbox"/>	<input type="checkbox"/>	
	耐力壁(2) (面材の場合)	<input type="checkbox"/> 有	<input type="checkbox"/> 納品書 <input type="checkbox"/> 出荷証明書 <input type="checkbox"/> 工事写真 <input type="checkbox"/> 梱包材	<input type="checkbox"/>	<input type="checkbox"/>	<input type="checkbox"/>	<input type="checkbox"/>	<input type="checkbox"/>	<input type="checkbox"/>	<input type="checkbox"/>	<input type="checkbox"/>	<input type="checkbox"/>	<input type="checkbox"/>	<input type="checkbox"/>	
				<input type="checkbox"/>	<input type="checkbox"/>	<input type="checkbox"/>	<input type="checkbox"/>	<input type="checkbox"/>	<input type="checkbox"/>	<input type="checkbox"/>	<input type="checkbox"/>	<input type="checkbox"/>	<input type="checkbox"/>	<input type="checkbox"/>	
	準耐力壁等	<input type="checkbox"/> 有	<input type="checkbox"/> 納品書 <input type="checkbox"/> 出荷証明書 <input type="checkbox"/> 工事写真 <input type="checkbox"/> 梱包材 <input type="checkbox"/> 試験報告書等	<input type="checkbox"/>	<input type="checkbox"/>	<input type="checkbox"/>	<input type="checkbox"/>	<input type="checkbox"/>	<input type="checkbox"/>	<input type="checkbox"/>	<input type="checkbox"/>	<input type="checkbox"/>	<input type="checkbox"/>	<input type="checkbox"/>	
				<input type="checkbox"/>	<input type="checkbox"/>	<input type="checkbox"/>	<input type="checkbox"/>	<input type="checkbox"/>	<input type="checkbox"/>	<input type="checkbox"/>	<input type="checkbox"/>	<input type="checkbox"/>	<input type="checkbox"/>	<input type="checkbox"/>	
				<input type="checkbox"/>	<input type="checkbox"/>	<input type="checkbox"/>	<input type="checkbox"/>	<input type="checkbox"/>	<input type="checkbox"/>	<input type="checkbox"/>	<input type="checkbox"/>	<input type="checkbox"/>	<input type="checkbox"/>	<input type="checkbox"/>	
				<input type="checkbox"/>	<input type="checkbox"/>	<input type="checkbox"/>	<input type="checkbox"/>	<input type="checkbox"/>	<input type="checkbox"/>	<input type="checkbox"/>	<input type="checkbox"/>	<input type="checkbox"/>	<input type="checkbox"/>	<input type="checkbox"/>	
				<input type="checkbox"/>	<input type="checkbox"/>	<input type="checkbox"/>	<input type="checkbox"/>	<input type="checkbox"/>	<input type="checkbox"/>	<input type="checkbox"/>	<input type="checkbox"/>	<input type="checkbox"/>	<input type="checkbox"/>	<input type="checkbox"/>	
	床組等(火打ち)	<input type="checkbox"/> 有	<input type="checkbox"/> 納品書 <input type="checkbox"/> 出荷証明書 <input type="checkbox"/> 梱包材 <input type="checkbox"/> カタログ <input type="checkbox"/> 試験報告書等	<input type="checkbox"/>	<input type="checkbox"/>	<input type="checkbox"/>	<input type="checkbox"/>	<input type="checkbox"/>	<input type="checkbox"/>	<input type="checkbox"/>	<input type="checkbox"/>	<input type="checkbox"/>	<input type="checkbox"/>	<input type="checkbox"/>	
				<input type="checkbox"/>	<input type="checkbox"/>	<input type="checkbox"/>	<input type="checkbox"/>	<input type="checkbox"/>	<input type="checkbox"/>	<input type="checkbox"/>	<input type="checkbox"/>	<input type="checkbox"/>	<input type="checkbox"/>	<input type="checkbox"/>	
				<input type="checkbox"/>	<input type="checkbox"/>	<input type="checkbox"/>	<input type="checkbox"/>	<input type="checkbox"/>	<input type="checkbox"/>	<input type="checkbox"/>	<input type="checkbox"/>	<input type="checkbox"/>	<input type="checkbox"/>	<input type="checkbox"/>	
	床組等(面材)	<input type="checkbox"/> 有	<input type="checkbox"/> 納品書 <input type="checkbox"/> 出荷証明書 <input type="checkbox"/> 工事写真 <input type="checkbox"/> 梱包材	<input type="checkbox"/>	<input type="checkbox"/>	<input type="checkbox"/>	<input type="checkbox"/>	<input type="checkbox"/>	<input type="checkbox"/>	<input type="checkbox"/>	<input type="checkbox"/>	<input type="checkbox"/>	<input type="checkbox"/>	<input type="checkbox"/>	
				<input type="checkbox"/>	<input type="checkbox"/>	<input type="checkbox"/>	<input type="checkbox"/>	<input type="checkbox"/>	<input type="checkbox"/>	<input type="checkbox"/>	<input type="checkbox"/>	<input type="checkbox"/>	<input type="checkbox"/>	<input type="checkbox"/>	

屋根面	有	<input type="checkbox"/> 納品書 <input type="checkbox"/> 出荷証明書 <input type="checkbox"/> 工事写真 <input type="checkbox"/> 梱包材 <input type="checkbox"/>	<input type="checkbox"/>						取付け工法				
			<input type="checkbox"/>	<input type="checkbox"/>				<input type="checkbox"/>	<input type="checkbox"/>	<input type="checkbox"/>			
			<input type="checkbox"/>	<input type="checkbox"/>				<input type="checkbox"/>		<input type="checkbox"/>			
			<input type="checkbox"/>	<input type="checkbox"/>				<input type="checkbox"/>	<input type="checkbox"/>	<input type="checkbox"/>	<input type="checkbox"/>		
			<input type="checkbox"/>	<input type="checkbox"/>				<input type="checkbox"/>	<input type="checkbox"/>	<input type="checkbox"/>			
			<input type="checkbox"/>	<input type="checkbox"/>				<input type="checkbox"/>	<input type="checkbox"/>	<input type="checkbox"/>			
			<input type="checkbox"/>	<input type="checkbox"/>				<input type="checkbox"/>	<input type="checkbox"/>	<input type="checkbox"/>			
			<input type="checkbox"/>	<input type="checkbox"/>				<input type="checkbox"/>	<input type="checkbox"/>	<input type="checkbox"/>			
			<input type="checkbox"/>	<input type="checkbox"/>				<input type="checkbox"/>	<input type="checkbox"/>	<input type="checkbox"/>			
			<input type="checkbox"/>	<input type="checkbox"/>				<input type="checkbox"/>	<input type="checkbox"/>	<input type="checkbox"/>			

性能表示 事項(等級)	検査項目	施工状況報告欄※					施工状況								
		変更 内容	関連図書	管理の時期					確認内容	検査方法					
				1	2	3	4	5		A	B	C			
1-1 耐震等級 倒壊等 【等級】	接合部	<input type="checkbox"/> 有	<input type="checkbox"/> 納品書 <input type="checkbox"/> 出荷証明書 <input type="checkbox"/> 工事写真 <input type="checkbox"/> 梱包材 <input type="checkbox"/> カタログ <input type="checkbox"/> 試験報告書等	<input type="checkbox"/>	<input type="checkbox"/>	<input type="checkbox"/>	<input type="checkbox"/>	<input type="checkbox"/>	<input type="checkbox"/>	<input type="checkbox"/>	<input type="checkbox"/>	<input type="checkbox"/>			
1-2 耐震等級 損傷 【等級】				<input type="checkbox"/>	<input type="checkbox"/>	<input type="checkbox"/>	<input type="checkbox"/>	<input type="checkbox"/>	<input type="checkbox"/>	<input type="checkbox"/>	<input type="checkbox"/>	<input type="checkbox"/>	<input type="checkbox"/>	<input type="checkbox"/>	
1-3 <input type="checkbox"/> その他 (免震建築物)				<input type="checkbox"/>	<input type="checkbox"/>	<input type="checkbox"/>	<input type="checkbox"/>	<input type="checkbox"/>	<input type="checkbox"/>	<input type="checkbox"/>	<input type="checkbox"/>	<input type="checkbox"/>	<input type="checkbox"/>	<input type="checkbox"/>	<input type="checkbox"/>
1-4 耐風等級 【等級】				<input type="checkbox"/>	<input type="checkbox"/>	<input type="checkbox"/>	<input type="checkbox"/>	<input type="checkbox"/>	<input type="checkbox"/>	<input type="checkbox"/>	<input type="checkbox"/>	<input type="checkbox"/>	<input type="checkbox"/>	<input type="checkbox"/>	<input type="checkbox"/>
1-5 耐積雪等級 【等級】 <input type="checkbox"/> 該当区域外	横架材	<input type="checkbox"/> 有	<input type="checkbox"/> 納品書 <input type="checkbox"/> 出荷証明書 <input type="checkbox"/>	<input type="checkbox"/>	<input type="checkbox"/>	<input type="checkbox"/>	<input type="checkbox"/>	<input type="checkbox"/>	<input type="checkbox"/>	<input type="checkbox"/>	<input type="checkbox"/>	<input type="checkbox"/>			
	基礎 1 (寸法・配筋)	<input type="checkbox"/> 有	<input type="checkbox"/> 工事写真 <input type="checkbox"/>	<input type="checkbox"/>	<input type="checkbox"/>	<input type="checkbox"/>	<input type="checkbox"/>	<input type="checkbox"/>	<input type="checkbox"/>	<input type="checkbox"/>	<input type="checkbox"/>	<input type="checkbox"/>			
				<input type="checkbox"/>	<input type="checkbox"/>	<input type="checkbox"/>	<input type="checkbox"/>	<input type="checkbox"/>	<input type="checkbox"/>	<input type="checkbox"/>	<input type="checkbox"/>	<input type="checkbox"/>	<input type="checkbox"/>	<input type="checkbox"/>	
				<input type="checkbox"/>	<input type="checkbox"/>	<input type="checkbox"/>	<input type="checkbox"/>	<input type="checkbox"/>	<input type="checkbox"/>	<input type="checkbox"/>	<input type="checkbox"/>	<input type="checkbox"/>	<input type="checkbox"/>	<input type="checkbox"/>	<input type="checkbox"/>
				<input type="checkbox"/>	<input type="checkbox"/>	<input type="checkbox"/>	<input type="checkbox"/>	<input type="checkbox"/>	<input type="checkbox"/>	<input type="checkbox"/>	<input type="checkbox"/>	<input type="checkbox"/>	<input type="checkbox"/>	<input type="checkbox"/>	<input type="checkbox"/>
				<input type="checkbox"/>	<input type="checkbox"/>	<input type="checkbox"/>	<input type="checkbox"/>	<input type="checkbox"/>	<input type="checkbox"/>	<input type="checkbox"/>	<input type="checkbox"/>	<input type="checkbox"/>	<input type="checkbox"/>	<input type="checkbox"/>	<input type="checkbox"/>
				<input type="checkbox"/>	<input type="checkbox"/>	<input type="checkbox"/>	<input type="checkbox"/>	<input type="checkbox"/>	<input type="checkbox"/>	<input type="checkbox"/>	<input type="checkbox"/>	<input type="checkbox"/>	<input type="checkbox"/>	<input type="checkbox"/>	<input type="checkbox"/>
				<input type="checkbox"/>	<input type="checkbox"/>	<input type="checkbox"/>	<input type="checkbox"/>	<input type="checkbox"/>	<input type="checkbox"/>	<input type="checkbox"/>	<input type="checkbox"/>	<input type="checkbox"/>	<input type="checkbox"/>	<input type="checkbox"/>	<input type="checkbox"/>
	<input type="checkbox"/> 免震建築物	<input type="checkbox"/> 有	<input type="checkbox"/> 施工計画書 <input type="checkbox"/> 施工報告書 <input type="checkbox"/> 工事写真 <input type="checkbox"/> 管理計画 <input type="checkbox"/>	<input type="checkbox"/>	<input type="checkbox"/>	<input type="checkbox"/>	<input type="checkbox"/>	<input type="checkbox"/>	<input type="checkbox"/>	<input type="checkbox"/>	<input type="checkbox"/>	<input type="checkbox"/>			
				<input type="checkbox"/>	<input type="checkbox"/>	<input type="checkbox"/>	<input type="checkbox"/>	<input type="checkbox"/>	<input type="checkbox"/>	<input type="checkbox"/>	<input type="checkbox"/>	<input type="checkbox"/>	<input type="checkbox"/>	<input type="checkbox"/>	
				<input type="checkbox"/>	<input type="checkbox"/>	<input type="checkbox"/>	<input type="checkbox"/>	<input type="checkbox"/>	<input type="checkbox"/>	<input type="checkbox"/>	<input type="checkbox"/>	<input type="checkbox"/>	<input type="checkbox"/>	<input type="checkbox"/>	
				<input type="checkbox"/>	<input type="checkbox"/>	<input type="checkbox"/>	<input type="checkbox"/>	<input type="checkbox"/>	<input type="checkbox"/>	<input type="checkbox"/>	<input type="checkbox"/>	<input type="checkbox"/>	<input type="checkbox"/>	<input type="checkbox"/>	
				<input type="checkbox"/>	<input type="checkbox"/>	<input type="checkbox"/>	<input type="checkbox"/>	<input type="checkbox"/>	<input type="checkbox"/>	<input type="checkbox"/>	<input type="checkbox"/>	<input type="checkbox"/>	<input type="checkbox"/>	<input type="checkbox"/>	<input type="checkbox"/>
				<input type="checkbox"/>	<input type="checkbox"/>	<input type="checkbox"/>	<input type="checkbox"/>	<input type="checkbox"/>	<input type="checkbox"/>	<input type="checkbox"/>	<input type="checkbox"/>	<input type="checkbox"/>	<input type="checkbox"/>	<input type="checkbox"/>	<input type="checkbox"/>
1-6 地盤又は杭の 許容支持力等	地盤	<input type="checkbox"/> 有	<input type="checkbox"/> 地盤調査報告書 <input type="checkbox"/> 地盤改良報告書 <input type="checkbox"/> 杭施工報告書	<input type="checkbox"/>	<input type="checkbox"/>	<input type="checkbox"/>	<input type="checkbox"/>	<input type="checkbox"/>	<input type="checkbox"/>	<input type="checkbox"/>	<input type="checkbox"/>	<input type="checkbox"/>			

及びその設定方法	地業	<input type="checkbox"/> 有	<input type="checkbox"/> 納品書 <input type="checkbox"/> 工事写真	<input type="checkbox"/> <input type="checkbox"/> <input type="checkbox"/> <input type="checkbox"/> <input type="checkbox"/>	<input type="checkbox"/> 地業の状態	<input type="checkbox"/>	<input type="checkbox"/>
1-7 基礎の構造方法及び形式等	基礎 2 (形式)	<input type="checkbox"/> 有		<input type="checkbox"/> <input type="checkbox"/> <input type="checkbox"/> <input type="checkbox"/> <input type="checkbox"/>	<input type="checkbox"/> 基礎の構造方法 <input type="checkbox"/> 基礎の形式	<input type="checkbox"/> <input type="checkbox"/>	<input type="checkbox"/> <input type="checkbox"/>

図物の計測 C:施工関連図書の確認
 ※の欄を施工管理者が記入のこと

確認欄	
判定結果及び指摘事項の記録	
[一次]	[二次]
適・不	適・不
適・不	適・不
適・不	適・不
適・不	適・不
適・不	適・不
適・不	適・不
適・不	適・不
適・不	適・不
適・不	適・不

適・不	適・不

④物の計測 C:施工関連図書の確認
※の欄を施工管理者が記入のこと

確認欄	
判定結果及び指摘事項の記録	
[一次]	[二次]
適・不	適・不
適・不	適・不
適・不	適・不
適・不	適・不
適・不	適・不
適・不	適・不
適・不	適・不
適・不	適・不
適・不	適・不
適・不	適・不
適・不	適・不
適・不	適・不
適・不	適・不
適・不	適・不
適・不	適・不
適・不	適・不

適・不	適・不
適・不	適・不

性能表示 事項(等級)	検査項目	施工状況報告欄※					施工状況					
		変更 内容	関連図書	管理の時期					確認内容	検査方法		
				1	2	3	4	5		A	B	C
1 構造の安定に関すること (木造・枠組壁工法)												
1-1 耐震等級 倒壊等 【等級 】 1-2 耐震等級 損傷 【等級 】 1-3 <input type="checkbox"/> 免震建築物 1-4 耐風等級 【等級 】 1-5 耐積雪等級 【等級 】 <input type="checkbox"/> 該当区域外	部材の品質	<input type="checkbox"/> 有	<input type="checkbox"/> 納品書 <input type="checkbox"/> 出荷証明書 <input type="checkbox"/>	<input type="checkbox"/>	<input type="checkbox"/>				<input type="checkbox"/> 部材の品質	<input type="checkbox"/>		
	土台・柱等	<input type="checkbox"/> 有	<input type="checkbox"/> 納品書 <input type="checkbox"/> 出荷証明書 <input type="checkbox"/> 工事写真 <input type="checkbox"/> 梱包材 <input type="checkbox"/> カタログ <input type="checkbox"/> 試験報告書等 <input type="checkbox"/>	<input type="checkbox"/>	<input type="checkbox"/>				<input type="checkbox"/> 土台の位置	<input type="checkbox"/>		<input type="checkbox"/>
									<input type="checkbox"/> 土台の種類 ・寸法型式	<input type="checkbox"/>	<input type="checkbox"/>	<input type="checkbox"/>
									<input type="checkbox"/> アンカーボルトの品質	<input type="checkbox"/>		<input type="checkbox"/>
									<input type="checkbox"/> アンカーボルトの 埋込み長さ	<input type="checkbox"/>	<input type="checkbox"/>	<input type="checkbox"/>
									<input type="checkbox"/> アンカーボルトの位置	<input type="checkbox"/>	<input type="checkbox"/>	<input type="checkbox"/>
	耐力壁	<input type="checkbox"/> 有	<input type="checkbox"/> 納品書 <input type="checkbox"/> 出荷証明書 <input type="checkbox"/> 工事写真 <input type="checkbox"/> 梱包材 <input type="checkbox"/>	<input type="checkbox"/>	<input type="checkbox"/>	<input type="checkbox"/>			<input type="checkbox"/> 枠材の種類 ・寸法型式	<input type="checkbox"/>	<input type="checkbox"/>	<input type="checkbox"/>
									<input type="checkbox"/> たて枠の位置・間隔	<input type="checkbox"/>	<input type="checkbox"/>	<input type="checkbox"/>
									<input type="checkbox"/> 耐力壁の位置・長さ	<input type="checkbox"/>	<input type="checkbox"/>	<input type="checkbox"/>
									<input type="checkbox"/> 面材の種類・厚さ	<input type="checkbox"/>	<input type="checkbox"/>	<input type="checkbox"/>
									<input type="checkbox"/> 釘の種類と面材の 留め付け状態	<input type="checkbox"/>	<input type="checkbox"/>	<input type="checkbox"/>
	準耐力壁	<input type="checkbox"/> 有	<input type="checkbox"/> 納品書 <input type="checkbox"/> 出荷証明書 <input type="checkbox"/> 工事写真 <input type="checkbox"/> 梱包材 <input type="checkbox"/> 試験報告書等 <input type="checkbox"/>	<input type="checkbox"/>	<input type="checkbox"/>	<input type="checkbox"/>	<input type="checkbox"/>		<input type="checkbox"/> 準耐力壁の位置 ・長さ	<input type="checkbox"/>	<input type="checkbox"/>	<input type="checkbox"/>
									<input type="checkbox"/> 面材の種類・厚さ	<input type="checkbox"/>	<input type="checkbox"/>	<input type="checkbox"/>
									<input type="checkbox"/> 釘の種類と面材の 留め付け状態	<input type="checkbox"/>	<input type="checkbox"/>	<input type="checkbox"/>
	床組等	<input type="checkbox"/> 有	<input type="checkbox"/> 納品書 <input type="checkbox"/> 出荷証明書 <input type="checkbox"/> 工事写真 <input type="checkbox"/> 梱包材 <input type="checkbox"/>	<input type="checkbox"/>	<input type="checkbox"/>	<input type="checkbox"/>			<input type="checkbox"/> 床根太の種類 ・寸法型式	<input type="checkbox"/>	<input type="checkbox"/>	<input type="checkbox"/>
								<input type="checkbox"/> 床根太の位置・間隔	<input type="checkbox"/>	<input type="checkbox"/>	<input type="checkbox"/>	
								<input type="checkbox"/> 面材の種類・厚さ	<input type="checkbox"/>	<input type="checkbox"/>	<input type="checkbox"/>	
								<input type="checkbox"/> 釘の種類と面材の 留め付け状態	<input type="checkbox"/>	<input type="checkbox"/>	<input type="checkbox"/>	
屋根面	<input type="checkbox"/> 有	<input type="checkbox"/> 納品書 <input type="checkbox"/> 出荷証明書 <input type="checkbox"/> 工事写真 <input type="checkbox"/> 梱包材 <input type="checkbox"/>	<input type="checkbox"/>	<input type="checkbox"/>	<input type="checkbox"/>			<input type="checkbox"/> 屋根勾配	<input type="checkbox"/>			
								<input type="checkbox"/> たるき・天井根太の 種類・寸法型式	<input type="checkbox"/>	<input type="checkbox"/>	<input type="checkbox"/>	
								<input type="checkbox"/> たるき・天井根太の 位置・間隔	<input type="checkbox"/>	<input type="checkbox"/>	<input type="checkbox"/>	
								<input type="checkbox"/> 面材の種類・厚さ	<input type="checkbox"/>	<input type="checkbox"/>	<input type="checkbox"/>	

						<input checked="" type="checkbox"/>	<input checked="" type="checkbox"/>	<input checked="" type="checkbox"/>		<input type="checkbox"/>	<input type="checkbox"/>	<input type="checkbox"/>	
接合部	<input checked="" type="checkbox"/> 有	<input type="checkbox"/> 納品書 <input type="checkbox"/> 出荷証明書 <input type="checkbox"/> 工事写真 <input type="checkbox"/> 梱包材 <input type="checkbox"/> カタログ <input type="checkbox"/> 試験報告書等				<input checked="" type="checkbox"/>	<input checked="" type="checkbox"/>	<input checked="" type="checkbox"/>		<input type="checkbox"/>	<input type="checkbox"/>	<input type="checkbox"/>	
						<input checked="" type="checkbox"/>	<input checked="" type="checkbox"/>	<input checked="" type="checkbox"/>		<input type="checkbox"/>	<input type="checkbox"/>	<input type="checkbox"/>	

性能表示 事項(等級)	検査項目	施工状況報告欄※					施工状況					
		変更 内容	関連図書	管理の時期					確認内容	検査方法		
				1	2	3	4	5		A	B	C
1-1 耐震等級 倒壊等 【等級】	横架材	<input type="checkbox"/> 有	<input type="checkbox"/> 納品書 <input type="checkbox"/> 出荷証明書 <input type="checkbox"/>	<input type="checkbox"/>	<input type="checkbox"/>	<input type="checkbox"/>	<input type="checkbox"/>	<input type="checkbox"/>	<input type="checkbox"/> 床ばりの位置 ・種類・断面	<input type="checkbox"/>	<input type="checkbox"/>	<input type="checkbox"/>
1-2 耐震等級 損傷 【等級】				<input type="checkbox"/>	<input type="checkbox"/>	<input type="checkbox"/>	<input type="checkbox"/>	<input type="checkbox"/>	<input type="checkbox"/> まぐさの位置 ・種類・断面	<input type="checkbox"/>	<input type="checkbox"/>	<input type="checkbox"/>
1-3 <input type="checkbox"/> 免震建築物				<input type="checkbox"/>	<input type="checkbox"/>	<input type="checkbox"/>	<input type="checkbox"/>	<input type="checkbox"/>	<input type="checkbox"/> まぐさ受けの 種類・断面・本数	<input type="checkbox"/>	<input type="checkbox"/>	<input type="checkbox"/>
1-4 耐風等級 【等級】	基礎 1 (寸法・配筋)	<input type="checkbox"/> 有	<input type="checkbox"/> 工事写真 <input type="checkbox"/>	<input type="checkbox"/>				<input type="checkbox"/> 基礎の配列	<input type="checkbox"/>	<input type="checkbox"/>	<input type="checkbox"/>	
1-5 耐積雪等級 【等級】 <input type="checkbox"/> 該当区域外				<input type="checkbox"/>				<input type="checkbox"/> 根入れ深さ	<input type="checkbox"/>	<input type="checkbox"/>	<input type="checkbox"/>	
				<input type="checkbox"/>	<input type="checkbox"/>	<input type="checkbox"/>	<input type="checkbox"/>	<input type="checkbox"/> 立上り部分の寸法	<input type="checkbox"/>	<input type="checkbox"/>	<input type="checkbox"/>	
				<input type="checkbox"/>	<input type="checkbox"/>	<input type="checkbox"/>		<input type="checkbox"/> 基礎底盤の寸法	<input type="checkbox"/>	<input type="checkbox"/>	<input type="checkbox"/>	
				<input type="checkbox"/>				<input type="checkbox"/> 鉄筋の径・間隔等	<input type="checkbox"/>	<input type="checkbox"/>	<input type="checkbox"/>	
	<input type="checkbox"/> 免震建築物	<input type="checkbox"/> 有	<input type="checkbox"/> 施工計画書 <input type="checkbox"/> 施工報告書 <input type="checkbox"/> 工事写真 <input type="checkbox"/> 管理計画 <input type="checkbox"/>	<input type="checkbox"/>	<input type="checkbox"/>	<input type="checkbox"/>	<input type="checkbox"/>	<input type="checkbox"/> 開口周辺等の補強	<input type="checkbox"/>	<input type="checkbox"/>	<input type="checkbox"/>	
				<input type="checkbox"/>	<input type="checkbox"/>	<input type="checkbox"/>	<input type="checkbox"/>	<input type="checkbox"/> 免震層	<input type="checkbox"/>	<input type="checkbox"/>	<input type="checkbox"/>	
				<input type="checkbox"/>	<input type="checkbox"/>	<input type="checkbox"/>	<input type="checkbox"/>	<input type="checkbox"/> 免震材料	<input type="checkbox"/>	<input type="checkbox"/>	<input type="checkbox"/>	
				<input type="checkbox"/>	<input type="checkbox"/>	<input type="checkbox"/>	<input type="checkbox"/>	<input type="checkbox"/> 上部構造	<input type="checkbox"/>	<input type="checkbox"/>	<input type="checkbox"/>	
				<input type="checkbox"/>	<input type="checkbox"/>	<input type="checkbox"/>	<input type="checkbox"/>	<input type="checkbox"/> 下部構造	<input type="checkbox"/>	<input type="checkbox"/>	<input type="checkbox"/>	
				<input type="checkbox"/>	<input type="checkbox"/>	<input type="checkbox"/>	<input type="checkbox"/>	<input type="checkbox"/> 落下・挟まれ防止等	<input type="checkbox"/>	<input type="checkbox"/>	<input type="checkbox"/>	
				<input type="checkbox"/>			<input type="checkbox"/>	<input type="checkbox"/> 表示	<input type="checkbox"/>	<input type="checkbox"/>	<input type="checkbox"/>	
				<input type="checkbox"/>	<input type="checkbox"/> 管理に関する計画			<input type="checkbox"/>				
1-6 地盤又は杭の 許容支持力等 及びその設定 方法	地盤	<input type="checkbox"/> 有	<input type="checkbox"/> 地盤調査報告書 <input type="checkbox"/> 地盤改良報告書 <input type="checkbox"/> 杭施工報告書	<input type="checkbox"/>				<input type="checkbox"/> 地盤の種類・ 支持力	<input type="checkbox"/>	<input type="checkbox"/>	<input type="checkbox"/>	
	地業	<input type="checkbox"/> 有	<input type="checkbox"/> 納品書 <input type="checkbox"/> 工事写真 <input type="checkbox"/>	<input type="checkbox"/>				<input type="checkbox"/> 地業の状態	<input type="checkbox"/>	<input type="checkbox"/>	<input type="checkbox"/>	
1-7 基礎の構造方 法及び形式等	基礎 2 (形式)	<input type="checkbox"/> 有		<input type="checkbox"/>				<input type="checkbox"/> 基礎の構造方法	<input type="checkbox"/>	<input type="checkbox"/>	<input type="checkbox"/>	
				<input type="checkbox"/>			<input type="checkbox"/> 基礎の形式	<input type="checkbox"/>	<input type="checkbox"/>	<input type="checkbox"/>		

図物の計測 C: 施工関連図書の確認
 ※の欄を施工管理者が記入のこと

確認欄	
判定結果及び指摘事項の記録	
[一次]	[二次]
適・不	適・不
適・不	適・不
適・不	適・不
適・不	適・不
適・不	適・不
適・不	適・不
適・不	適・不

適・不	適・不

図物の計測 C:施工関連図書の確認

※の欄を施工管理者が記入のこと

確認欄	
判定結果及び指摘事項の記録	
[一次]	[二次]
適・不	適・不
適・不	適・不
適・不	適・不
適・不	適・不
適・不	適・不
適・不	適・不
適・不	適・不

性能表示 事項(等級)	検査項目	施工状況報告欄※					確認内容	施工状況				
		変更 内容	関連図書	管理の時期					検査方法			
				1	2	3		4	5	A	B	C
1 構造の安定に関すること (木造 : 認証)												
1-1 耐震等級 倒壊等 【等級 <input type="checkbox"/> 】	構造躯体(認証)	<input type="checkbox"/> 有		<input type="checkbox"/>	<input type="checkbox"/>	<input type="checkbox"/>	<input type="checkbox"/>	<input type="checkbox"/>	<input type="checkbox"/>	<input type="checkbox"/>	<input type="checkbox"/>	
1-2 耐震等級 損傷 【等級 <input type="checkbox"/> 】												
1-3 <input type="checkbox"/> 免震建築物												
1-4 耐風等級 【等級 <input type="checkbox"/> 】	基礎1 (寸法・配筋)	<input type="checkbox"/> 有	<input type="checkbox"/> 工事写真 <input type="checkbox"/>	<input type="checkbox"/>					<input type="checkbox"/> 基礎の配列	<input type="checkbox"/>	<input type="checkbox"/>	
1-5 耐積雪等級 【等級 <input type="checkbox"/> 】 <input type="checkbox"/> 該当区域外									<input type="checkbox"/> 根入れ深さ	<input type="checkbox"/>	<input type="checkbox"/>	
									<input type="checkbox"/> 立上り部分の寸法	<input type="checkbox"/>	<input type="checkbox"/>	
									<input type="checkbox"/> 基礎底盤の寸法	<input type="checkbox"/>	<input type="checkbox"/>	
									<input type="checkbox"/> 鉄筋の径・間隔等	<input type="checkbox"/>	<input type="checkbox"/>	
									<input type="checkbox"/> 開口周辺等の補強	<input type="checkbox"/>	<input type="checkbox"/>	
1-6 地盤又は杭の 許容支持力等 及びその設定 方法	地盤	<input type="checkbox"/> 有	<input type="checkbox"/> 地盤調査報告書 <input type="checkbox"/> 地盤改良報告書 <input type="checkbox"/> 杭施工報告書	<input type="checkbox"/>					<input type="checkbox"/> 地盤の種類・ 支持力	<input type="checkbox"/>	<input type="checkbox"/>	
	地業	<input type="checkbox"/> 有	<input type="checkbox"/> 納品書 <input type="checkbox"/> 工事写真 <input type="checkbox"/>	<input type="checkbox"/>					<input type="checkbox"/> 地業の状態	<input type="checkbox"/>	<input type="checkbox"/>	
1-7 基礎の構造方 法及び形式等	基礎 2 (形式)	<input type="checkbox"/> 有	<input type="checkbox"/>	<input type="checkbox"/>					<input type="checkbox"/> 基礎の構造方法	<input type="checkbox"/>	<input type="checkbox"/>	
									<input type="checkbox"/> 基礎の形式	<input type="checkbox"/>	<input type="checkbox"/>	

図物の計測 C: 施工関連図書の確認
※の欄を施工管理者が記入のこと

確認欄	
判定結果及び指摘事項の記録	
[一次]	[二次]
適・不	適・不
適・不	適・不
適・不	適・不
適・不	適・不

性能表示 事項(等級)	検査項目	施工状況報告欄※					確認内容	施工状況				
		変更 内容	関連図書	管理の時期					検査方法			
				1	2	3		4	5	A	B	C
1 構造の安定に関すること (鉄骨造)												
1-1 耐震等級 倒壊等 【等級 】	地盤	<input type="checkbox"/> 有	<input type="checkbox"/> 地盤調査報告書 <input type="checkbox"/> 地盤改良報告書 <input type="checkbox"/> 杭施工報告書 <input type="checkbox"/> 納品書 <input type="checkbox"/> 工事写真	<input type="checkbox"/>	<input type="checkbox"/>	<input type="checkbox"/>	<input type="checkbox"/>	<input type="checkbox"/>	<input type="checkbox"/> 地盤の種類・ 支持力	<input type="checkbox"/>	<input type="checkbox"/>	<input type="checkbox"/>
				<input type="checkbox"/>	<input type="checkbox"/>	<input type="checkbox"/>	<input type="checkbox"/>	<input type="checkbox"/>	<input type="checkbox"/> 地業の状態	<input type="checkbox"/>	<input type="checkbox"/>	<input type="checkbox"/>
1-2 耐震等級 損傷 【等級 】	杭基礎 <input type="checkbox"/> 該当なし	<input type="checkbox"/> 有	<input type="checkbox"/> 杭施工報告書 <input type="checkbox"/> 工事写真	<input type="checkbox"/>	<input type="checkbox"/>	<input type="checkbox"/>	<input type="checkbox"/>	<input type="checkbox"/>	<input type="checkbox"/> 工法	<input type="checkbox"/>	<input type="checkbox"/>	<input type="checkbox"/>
				<input type="checkbox"/>	<input type="checkbox"/>	<input type="checkbox"/>	<input type="checkbox"/>	<input type="checkbox"/>	<input type="checkbox"/> 杭の種類・規格	<input type="checkbox"/>	<input type="checkbox"/>	<input type="checkbox"/>
1-3 <input type="checkbox"/> 免震建築物				<input type="checkbox"/>	<input type="checkbox"/>	<input type="checkbox"/>	<input type="checkbox"/>	<input type="checkbox"/>	<input type="checkbox"/> 杭径・杭長・ 継ぎ杭構成	<input type="checkbox"/>	<input type="checkbox"/>	<input type="checkbox"/>
				<input type="checkbox"/>	<input type="checkbox"/>	<input type="checkbox"/>	<input type="checkbox"/>	<input type="checkbox"/>	<input type="checkbox"/> 継手の施工状況	<input type="checkbox"/>	<input type="checkbox"/>	<input type="checkbox"/>
1-4 耐風等級 【等級 】				<input type="checkbox"/>	<input type="checkbox"/>	<input type="checkbox"/>	<input type="checkbox"/>	<input type="checkbox"/>	<input type="checkbox"/> 配置・芯ずれ	<input type="checkbox"/>	<input type="checkbox"/>	<input type="checkbox"/>
				<input type="checkbox"/>	<input type="checkbox"/>	<input type="checkbox"/>	<input type="checkbox"/>	<input type="checkbox"/>	<input type="checkbox"/> 杭頭レベル	<input type="checkbox"/>	<input type="checkbox"/>	<input type="checkbox"/>
1-5 耐積雪等級 【等級 】 <input type="checkbox"/> 該当区域外				<input type="checkbox"/>	<input type="checkbox"/>	<input type="checkbox"/>	<input type="checkbox"/>	<input type="checkbox"/>	<input type="checkbox"/> 杭頭補強筋の 設置状況	<input type="checkbox"/>	<input type="checkbox"/>	<input type="checkbox"/>
				<input type="checkbox"/>	<input type="checkbox"/>	<input type="checkbox"/>	<input type="checkbox"/>	<input type="checkbox"/>	<input type="checkbox"/> 基礎の配列	<input type="checkbox"/>	<input type="checkbox"/>	<input type="checkbox"/>
1-6 地盤又は杭の 許容支持力等 及びその設定 方法	基礎1 (寸法・配筋)	<input type="checkbox"/> 有	<input type="checkbox"/> ミルシート、他 <input type="checkbox"/> 引張強度成績書 <input type="checkbox"/> 工事写真 <input type="checkbox"/> 資格者証等	<input type="checkbox"/>	<input type="checkbox"/>	<input type="checkbox"/>	<input type="checkbox"/>	<input type="checkbox"/>	<input type="checkbox"/> 根入れ深さ	<input type="checkbox"/>	<input type="checkbox"/>	<input type="checkbox"/>
				<input type="checkbox"/>	<input type="checkbox"/>	<input type="checkbox"/>	<input type="checkbox"/>	<input type="checkbox"/>	<input type="checkbox"/> 立上り部分の寸法	<input type="checkbox"/>	<input type="checkbox"/>	<input type="checkbox"/>
1-7 基礎の構造方 法及び形式等				<input type="checkbox"/>	<input type="checkbox"/>	<input type="checkbox"/>	<input type="checkbox"/>	<input type="checkbox"/>	<input type="checkbox"/> 基礎底盤の寸法	<input type="checkbox"/>	<input type="checkbox"/>	<input type="checkbox"/>
				<input type="checkbox"/>	<input type="checkbox"/>	<input type="checkbox"/>	<input type="checkbox"/>	<input type="checkbox"/>	<input type="checkbox"/> 鉄筋の種類・ 径・間隔等	<input type="checkbox"/>	<input type="checkbox"/>	<input type="checkbox"/>
				<input type="checkbox"/>	<input type="checkbox"/>	<input type="checkbox"/>	<input type="checkbox"/>	<input type="checkbox"/>	<input type="checkbox"/> 開口周辺等の補強	<input type="checkbox"/>	<input type="checkbox"/>	<input type="checkbox"/>
				<input type="checkbox"/>	<input type="checkbox"/>	<input type="checkbox"/>	<input type="checkbox"/>	<input type="checkbox"/>	<input type="checkbox"/> 定着・継手・ 端部処理	<input type="checkbox"/>	<input type="checkbox"/>	<input type="checkbox"/>
				<input type="checkbox"/>	<input type="checkbox"/>	<input type="checkbox"/>	<input type="checkbox"/>	<input type="checkbox"/>	<input type="checkbox"/> コンクリートの種類	<input type="checkbox"/>	<input type="checkbox"/>	<input type="checkbox"/>
				<input type="checkbox"/>	<input type="checkbox"/>	<input type="checkbox"/>	<input type="checkbox"/>	<input type="checkbox"/>	<input type="checkbox"/> 免震層	<input type="checkbox"/>	<input type="checkbox"/>	<input type="checkbox"/>
	<input type="checkbox"/> 免震建築物	<input type="checkbox"/> 有	<input type="checkbox"/> 施工計画書 <input type="checkbox"/> 施工報告書 <input type="checkbox"/> 工事写真 <input type="checkbox"/> 管理計画	<input type="checkbox"/>	<input type="checkbox"/>	<input type="checkbox"/>	<input type="checkbox"/>	<input type="checkbox"/>	<input type="checkbox"/> 免震材料	<input type="checkbox"/>	<input type="checkbox"/>	<input type="checkbox"/>
				<input type="checkbox"/>	<input type="checkbox"/>	<input type="checkbox"/>	<input type="checkbox"/>	<input type="checkbox"/>	<input type="checkbox"/> 上部構造	<input type="checkbox"/>	<input type="checkbox"/>	<input type="checkbox"/>
				<input type="checkbox"/>	<input type="checkbox"/>	<input type="checkbox"/>	<input type="checkbox"/>	<input type="checkbox"/>	<input type="checkbox"/> 下部構造	<input type="checkbox"/>	<input type="checkbox"/>	<input type="checkbox"/>
				<input type="checkbox"/>	<input type="checkbox"/>	<input type="checkbox"/>	<input type="checkbox"/>	<input type="checkbox"/>	<input type="checkbox"/> 落下・挟まれ防止等	<input type="checkbox"/>	<input type="checkbox"/>	<input type="checkbox"/>
				<input type="checkbox"/>	<input type="checkbox"/>	<input type="checkbox"/>	<input type="checkbox"/>	<input type="checkbox"/>	<input type="checkbox"/> 表示	<input type="checkbox"/>	<input type="checkbox"/>	<input type="checkbox"/>
				<input type="checkbox"/>	<input type="checkbox"/>	<input type="checkbox"/>	<input type="checkbox"/>	<input type="checkbox"/>	<input type="checkbox"/> 管理に関する計画	<input type="checkbox"/>	<input type="checkbox"/>	<input type="checkbox"/>
	基礎 2 (形式)	<input type="checkbox"/> 有		<input type="checkbox"/>	<input type="checkbox"/>	<input type="checkbox"/>	<input type="checkbox"/>	<input type="checkbox"/>	<input type="checkbox"/> 基礎の構造方法	<input type="checkbox"/>	<input type="checkbox"/>	<input type="checkbox"/>
				<input type="checkbox"/>	<input type="checkbox"/>	<input type="checkbox"/>	<input type="checkbox"/>	<input type="checkbox"/>	<input type="checkbox"/> 基礎の形式	<input type="checkbox"/>	<input type="checkbox"/>	<input type="checkbox"/>

性能表示 事項(等級)	検査項目	施工状況報告欄※					施工状況					
		変更 内容	関連図書	管理の時期					確認内容	検査方法		
				1	2	3	4	5		A	B	C
1-1 耐震等級 倒壊等 【等級】	柱脚	<input type="checkbox"/> 有	<input type="checkbox"/> ミルシート、他 <input type="checkbox"/> 溶接検査結果 <input type="checkbox"/> 工事記録 <input type="checkbox"/> 工事写真 <input type="checkbox"/> 工場管理報告書	<input type="checkbox"/>	<input type="checkbox"/>	<input type="checkbox"/>			<input type="checkbox"/> 位置	<input type="checkbox"/>	<input type="checkbox"/>	<input type="checkbox"/>
1-2 耐震等級 損傷 【等級】				<input type="checkbox"/>	<input type="checkbox"/>	<input type="checkbox"/>			<input type="checkbox"/> アンカーボルトの 種類・寸法	<input type="checkbox"/>	<input type="checkbox"/>	<input type="checkbox"/>
1-3 <input type="checkbox"/> 免震建築物	柱・梁			<input type="checkbox"/>	<input type="checkbox"/>			<input type="checkbox"/> 位置	<input type="checkbox"/>	<input type="checkbox"/>	<input type="checkbox"/>	
		<input type="checkbox"/>	<input type="checkbox"/>			<input type="checkbox"/> 種類・寸法	<input type="checkbox"/>	<input type="checkbox"/>	<input type="checkbox"/>	<input type="checkbox"/>	<input type="checkbox"/>	
1-4 耐風等級 【等級】	床・小屋組			<input type="checkbox"/>	<input type="checkbox"/>			<input type="checkbox"/> 位置	<input type="checkbox"/>	<input type="checkbox"/>	<input type="checkbox"/>	
		<input type="checkbox"/>	<input type="checkbox"/>			<input type="checkbox"/> 種類・寸法	<input type="checkbox"/>	<input type="checkbox"/>	<input type="checkbox"/>	<input type="checkbox"/>	<input type="checkbox"/>	
1-5 耐積雪等級 【等級】 <input type="checkbox"/> 該当区域外	耐力壁プレース			<input type="checkbox"/>	<input type="checkbox"/>			<input type="checkbox"/> 位置	<input type="checkbox"/>	<input type="checkbox"/>	<input type="checkbox"/>	
		<input type="checkbox"/>	<input type="checkbox"/>			<input type="checkbox"/> 種類・寸法	<input type="checkbox"/>	<input type="checkbox"/>	<input type="checkbox"/>	<input type="checkbox"/>	<input type="checkbox"/>	
	水平構面 水平プレース			<input type="checkbox"/>	<input type="checkbox"/>			<input type="checkbox"/> 位置	<input type="checkbox"/>	<input type="checkbox"/>	<input type="checkbox"/>	
		<input type="checkbox"/>	<input type="checkbox"/>			<input type="checkbox"/> 種類・寸法	<input type="checkbox"/>	<input type="checkbox"/>	<input type="checkbox"/>	<input type="checkbox"/>	<input type="checkbox"/>	
	ボルト			<input type="checkbox"/>	<input type="checkbox"/>			<input type="checkbox"/> 種類・寸法・本数	<input type="checkbox"/>	<input type="checkbox"/>	<input type="checkbox"/>	
		<input type="checkbox"/>	<input type="checkbox"/>			<input type="checkbox"/> 締め付け状態	<input type="checkbox"/>	<input type="checkbox"/>	<input type="checkbox"/>	<input type="checkbox"/>	<input type="checkbox"/>	
	溶接			<input type="checkbox"/>	<input type="checkbox"/>			<input type="checkbox"/> 溶接方法・管理法	<input type="checkbox"/>	<input type="checkbox"/>	<input type="checkbox"/>	
		<input type="checkbox"/>	<input type="checkbox"/>			<input type="checkbox"/> 溶接接合部の品質	<input type="checkbox"/>	<input type="checkbox"/>	<input type="checkbox"/>	<input type="checkbox"/>	<input type="checkbox"/>	

図物の計測 C:施工関連図書の確認
※の欄を施工管理者が記入のこと

確認欄	
判定結果及び指摘事項の記録	
[一次]	[二次]
適・不	適・不
適・不	適・不
適・不	適・不
適・不	適・不
適・不	適・不

図物の計測 C: 施工関連図書の確認

※の欄を施工管理者が記入のこと

確認欄	
判定結果及び指摘事項の記録	
[一次]	[二次]
適・不	適・不

性能表示 事項(等級)	検査項目	施工状況報告欄※					確認内容	施工状況				
		変更 内容	関連図書	管理の時期					検査方法			
				1	2	3		4	5	A	B	C
1 構造の安定に関すること (鉄骨造・鉄筋コンクリート造 : 認証)												
1-1 耐震等級 倒壊等 【等級 <input type="checkbox"/> 】	構造躯体(認証)	<input type="checkbox"/> 有		<input type="checkbox"/>	<input type="checkbox"/>	<input type="checkbox"/>	<input type="checkbox"/>	<input type="checkbox"/>	<input type="checkbox"/>	<input type="checkbox"/>	<input type="checkbox"/>	
1-2 耐震等級 損傷 【等級 <input type="checkbox"/> 】												
1-3 <input type="checkbox"/> 免震建築物												
1-4 耐風等級 【等級 <input type="checkbox"/> 】	基礎1 (寸法・配筋)	<input type="checkbox"/> 有	<input type="checkbox"/> 工事写真 <input type="checkbox"/>	<input type="checkbox"/>					<input type="checkbox"/>	<input type="checkbox"/>	<input type="checkbox"/>	
1-5 耐積雪等級 【等級 <input type="checkbox"/> 】 <input type="checkbox"/> 該当区域外									<input type="checkbox"/>	<input type="checkbox"/>	<input type="checkbox"/>	
									<input type="checkbox"/>	<input type="checkbox"/>	<input type="checkbox"/>	
1-6 地盤又は杭の 許容支持力等 及びその設定 方法	地盤	<input type="checkbox"/> 有	<input type="checkbox"/> 地盤調査報告書 <input type="checkbox"/> 地盤改良報告書 <input type="checkbox"/> 杭施工報告書	<input type="checkbox"/>					<input type="checkbox"/>	<input type="checkbox"/>	<input type="checkbox"/>	
	地業	<input type="checkbox"/> 有	<input type="checkbox"/> 納品書 <input type="checkbox"/> 工事写真 <input type="checkbox"/>	<input type="checkbox"/>					<input type="checkbox"/>	<input type="checkbox"/>	<input type="checkbox"/>	
1-7 基礎の構造方 法及び形式等	基礎 2 (形式)	<input type="checkbox"/> 有		<input type="checkbox"/>					<input type="checkbox"/>	<input type="checkbox"/>	<input type="checkbox"/>	
										<input type="checkbox"/>	<input type="checkbox"/>	<input type="checkbox"/>

図物の計測 C: 施工関連図書の確認
※の欄を施工管理者が記入のこと

確認欄	
判定結果及び指摘事項の記録	
[一次]	[二次]
適・不	適・不
適・不	適・不
適・不	適・不
適・不	適・不

性能表示 事項(等級)	検査項目	施工状況報告欄※					確認内容	施工状況				
		変更 内容	関連図書	管理の時期					検査方法			
				1	2	3		4	5	A	B	C
1 構造の安定に関すること、 3 劣化の軽減に関すること (鉄筋コンクリート)												
1-1 耐震等級 倒壊等 【等級 <input type="checkbox"/> 】	地盤	<input type="checkbox"/> 有	<input type="checkbox"/> 地盤調査報告書	<input type="checkbox"/>	<input type="checkbox"/>	<input type="checkbox"/>	<input type="checkbox"/>	<input type="checkbox"/> 地盤の種類・ 支持力	<input type="checkbox"/>	<input type="checkbox"/>		
			<input type="checkbox"/> 地盤改良報告書									
			<input type="checkbox"/> 杭施工報告書									
			<input type="checkbox"/> 納品書						<input type="checkbox"/> 地業の状態	<input type="checkbox"/>	<input type="checkbox"/>	
			<input type="checkbox"/> 工事写真									
1-2 耐震等級 損傷 【等級 <input type="checkbox"/> 】	杭基礎 <input type="checkbox"/> 該当なし	<input type="checkbox"/> 有	<input type="checkbox"/> 杭施工報告書	<input type="checkbox"/>	<input type="checkbox"/>	<input type="checkbox"/>	<input type="checkbox"/>	<input type="checkbox"/> 工法		<input type="checkbox"/>		
			<input type="checkbox"/> 工事写真									
									<input type="checkbox"/> 杭の種類・規格		<input type="checkbox"/>	
									<input type="checkbox"/> 杭径・杭長・ 継ぎ杭構成		<input type="checkbox"/>	
									<input type="checkbox"/> 継手の施工状況		<input type="checkbox"/>	
1-3 <input type="checkbox"/> 免震建築物								<input type="checkbox"/> 配置・芯ずれ		<input type="checkbox"/>		
1-4 耐風等級 【等級 <input type="checkbox"/> 】								<input type="checkbox"/> 杭頭レベル		<input type="checkbox"/>		
1-5 耐積雪等級 【等級 <input type="checkbox"/> 】 <input type="checkbox"/> 該当区域外								<input type="checkbox"/> 杭頭補強筋の 設置状況	<input type="checkbox"/>	<input type="checkbox"/>		
1-6 地盤又は杭の 許容支持力等 及びその設定 方法	基礎1 (寸法・配筋)	<input type="checkbox"/> 有	<input type="checkbox"/> ミルシート、他	<input type="checkbox"/>	<input type="checkbox"/>	<input type="checkbox"/>	<input type="checkbox"/>	<input type="checkbox"/> 基礎の配列	<input type="checkbox"/>	<input type="checkbox"/>		
			<input type="checkbox"/> 引張強度成績書						<input type="checkbox"/> 基礎の寸法	<input type="checkbox"/>	<input type="checkbox"/>	
			<input type="checkbox"/> 工事写真						<input type="checkbox"/> 鉄筋の種類・ 径・間隔等	<input type="checkbox"/>	<input type="checkbox"/>	
			<input type="checkbox"/> 資格者証等						<input type="checkbox"/> 開口周辺等の補強	<input type="checkbox"/>	<input type="checkbox"/>	
			<input type="checkbox"/>						<input type="checkbox"/> 定着・継手・ 端部処理	<input type="checkbox"/>	<input type="checkbox"/>	
1-7 基礎の構造方 法及び形式等								<input type="checkbox"/> かぶり厚さ	<input type="checkbox"/>	<input type="checkbox"/>		
3-1 劣化対策等級 【等級 <input type="checkbox"/> 】	<input type="checkbox"/> 免震建築物	<input type="checkbox"/> 有	<input type="checkbox"/> 施工計画書	<input type="checkbox"/>	<input type="checkbox"/>	<input type="checkbox"/>	<input type="checkbox"/>	<input type="checkbox"/> 免震層	<input type="checkbox"/>	<input type="checkbox"/>		
			<input type="checkbox"/> 施工報告書									
			<input type="checkbox"/> 工事写真						<input type="checkbox"/> 免震材料	<input type="checkbox"/>	<input type="checkbox"/>	
			<input type="checkbox"/> 管理計画									
			<input type="checkbox"/>						<input type="checkbox"/> 上部構造	<input type="checkbox"/>	<input type="checkbox"/>	
									<input type="checkbox"/> 下部構造	<input type="checkbox"/>	<input type="checkbox"/>	
									<input type="checkbox"/> 落下・挟まれ防止等	<input type="checkbox"/>	<input type="checkbox"/>	
									<input type="checkbox"/> 表示	<input type="checkbox"/>		
									<input type="checkbox"/> 管理に関する計画		<input type="checkbox"/>	
	基礎 2 (形式)	<input type="checkbox"/> 有		<input type="checkbox"/>				<input type="checkbox"/> 基礎の構造方法	<input type="checkbox"/>			
								<input type="checkbox"/> 基礎の形式	<input type="checkbox"/>			
	構造躯体	<input type="checkbox"/> 有	<input type="checkbox"/> ミルシート、他	<input type="checkbox"/>	<input type="checkbox"/>			<input type="checkbox"/> 位置、寸法		<input type="checkbox"/>		
			<input type="checkbox"/> 引張強度成績書						<input type="checkbox"/> 鉄筋の種類・径・ 本数・ピッチ		<input type="checkbox"/>	
			<input type="checkbox"/> 資格者証等						<input type="checkbox"/> 定着・継手・ 端部処理		<input type="checkbox"/>	
			<input type="checkbox"/> 施工図						<input type="checkbox"/> かぶり厚さ		<input type="checkbox"/>	
			<input type="checkbox"/> 工事写真						<input type="checkbox"/> 貫通口補強		<input type="checkbox"/>	
			<input type="checkbox"/>	<input type="checkbox"/>				<input type="checkbox"/> セメントの種類		<input type="checkbox"/>		
			<input type="checkbox"/> 配合計画書	<input type="checkbox"/>	<input type="checkbox"/>							


		<input type="checkbox"/> 受入検査報告書 <input type="checkbox"/> 圧縮強度成績書 <input type="checkbox"/> 工事写真 <input type="checkbox"/>													
			<input type="checkbox"/>	<input type="checkbox"/>			<input type="checkbox"/>	コンクリートの種類・強度					<input type="checkbox"/>		
			<input type="checkbox"/>	<input type="checkbox"/>			<input type="checkbox"/>	水セメント比						<input type="checkbox"/>	
			<input type="checkbox"/>	<input type="checkbox"/>	<input type="checkbox"/>			単位水量						<input type="checkbox"/>	
			<input type="checkbox"/>	<input type="checkbox"/>	<input type="checkbox"/>			スランプ						<input type="checkbox"/>	
			<input type="checkbox"/>	<input type="checkbox"/>	<input type="checkbox"/>			空気量						<input type="checkbox"/>	
			<input type="checkbox"/>	<input type="checkbox"/>	<input type="checkbox"/>	<input type="checkbox"/>	<input type="checkbox"/>	外壁の仕上材			<input type="checkbox"/>			<input type="checkbox"/>	<input type="checkbox"/>

性能表示 事項(等級)	検査項目	施工状況報告欄※					施工状況					
		変更 内容	関連図書	管理の時期					確認内容	検査方法		
				1	2	3	4	5		A	B	C
3-1 劣化対策等級 【等級】	施工計画	<input type="checkbox"/> 有	<input type="checkbox"/> コンクリート 打設要領書 <input type="checkbox"/>	<input type="checkbox"/>	<input type="checkbox"/>				<input type="checkbox"/> 打込方法			<input type="checkbox"/>
				<input type="checkbox"/>	<input type="checkbox"/>				<input type="checkbox"/> 締固め方法			<input type="checkbox"/>
				<input type="checkbox"/>	<input type="checkbox"/>				<input type="checkbox"/> 打継ぎ部の 処理方法			<input type="checkbox"/>
				<input type="checkbox"/>	<input type="checkbox"/>				<input type="checkbox"/> 養生方法			<input type="checkbox"/>

図物の計測 C: 施工関連図書の確認

※の欄を施工管理者が記入のこと

確認欄	
判定結果及び指摘事項の記録	
[一次]	[二次]
適・不	適・不
適・不	適・不
適・不	適・不
適・不	適・不
適・不	適・不
適・不	適・不
適・不	適・不



図物の計測 C: 施工関連図書の確認
※の欄を施工管理者が記入のこと

確認欄	
判定結果及び指摘事項の記録	
[一次]	[二次]
適・不	適・不

性能表示 事項(等級)	検査項目	施工状況報告欄※					施工状況					
		変更 内容	関連図書	管理の時期					確認内容	検査方法		
				1	2	3	4	5		A	B	C
2 火災時の安全に関すること												
2-1 感知警報 装置設置等級 (自住戸火災時) 【等級 】	感知警報装置	<input type="checkbox"/> 有	<input type="checkbox"/> カタログ <input type="checkbox"/> 試験報告書等 <input type="checkbox"/>					<input type="checkbox"/>	<input type="checkbox"/> 感知部分の 設置場所	<input type="checkbox"/>		
								<input type="checkbox"/>	<input type="checkbox"/> 感知部分の性能	<input type="checkbox"/>	<input type="checkbox"/>	
								<input type="checkbox"/>	<input type="checkbox"/> 感知部分の 取付け位置	<input type="checkbox"/>	<input type="checkbox"/>	
								<input type="checkbox"/>	<input type="checkbox"/> 警報部分の 設置場所・性能	<input type="checkbox"/>	<input type="checkbox"/>	

図物の計測 C: 施工関連図書の確認
※の欄を施工管理者が記入のこと

確認欄	
判定結果及び指摘事項の記録	
[一次]	[二次]
適・不	適・不

性能表示 事項(等級)	検査項目	施工状況報告欄※					施工状況					
		変更 内容	関連図書	管理の時期					確認内容	検査方法		
				1	2	3	4	5		A	B	C
2 火災時の安全に関すること												
2-2 感知警報 装置設置等級 (他住戸火災時) 【等級 】 <input type="checkbox"/> 該当なし	感知警報装置	<input type="checkbox"/> 有 <input type="checkbox"/>							<input type="checkbox"/> 感知警報システム	<input type="checkbox"/>	<input type="checkbox"/>	
									<input type="checkbox"/> 警報器の起動方法	<input type="checkbox"/>	<input type="checkbox"/>	
									<input type="checkbox"/> 起動装置設置場所	<input type="checkbox"/>	<input type="checkbox"/>	
									<input type="checkbox"/> 警報器の鳴動場所	<input type="checkbox"/>	<input type="checkbox"/>	

図物の計測 C: 施工関連図書の確認
※の欄を施工管理者が記入のこと

確認欄	
判定結果及び指摘事項の記録	
[一次]	[二次]
適・不	適・不

性能表示 事項(等級)	検査項目	施工状況報告欄※					確認内容	施工状況				
		変更 内容	関連図書	管理の時期					検査方法			
				1	2	3		4	5	A	B	C
2 火災時の安全に関すること												
2-3 避難安全対策 (他住戸等火災 時・共用廊下) <input type="checkbox"/> 該当なし	排煙形式	<input type="checkbox"/> 有	<input type="checkbox"/>				<input type="checkbox"/>	<input type="checkbox"/> 共用廊下の排煙 形式			<input type="checkbox"/>	
	平面形状	<input type="checkbox"/> 有					<input type="checkbox"/>	<input type="checkbox"/> 共用廊下の平面 形状			<input type="checkbox"/>	
	耐火等級 (避難経路) 【等級】	<input type="checkbox"/> 有					<input type="checkbox"/>	<input type="checkbox"/> 開口の耐火性能			<input type="checkbox"/>	

図物の計測 C: 施工関連図書の確認
※の欄を施工管理者が記入のこと

確認欄	
判定結果及び指摘事項の記録	
[一次]	[二次]
適・不	適・不

性能表示 事項(等級)	検査項目	施工状況報告欄※					施工状況							
		変更 内容	関連図書	管理の時期					確認内容	検査方法				
				1	2	3	4	5		A	B	C		
2 火災時の安全に関すること														
2-4 脱出対策 (火災時) <input type="checkbox"/> 該当なし <input type="checkbox"/> 直通階段に通ずる バルコニー <input type="checkbox"/> 隣戸に通ずる バルコニー <input type="checkbox"/> 避難器具 <input type="checkbox"/> その他	脱出対策 (避難階を有しない 住戸)	<input type="checkbox"/> 有									<input type="checkbox"/> 直通階段に直接通ずる バルコニーの有無	<input type="checkbox"/>		
											<input type="checkbox"/> 隣戸に通ずる バルコニーの有無	<input type="checkbox"/>		
											<input type="checkbox"/> 避難器具の設置	<input type="checkbox"/>		
											<input type="checkbox"/> その他 ()	<input type="checkbox"/>		

図物の計測 C: 施工関連図書の確認
※の欄を施工管理者が記入のこと

確認欄	
判定結果及び指摘事項の記録	
[一次]	[二次]
適・不	適・不

性能表示 事項(等級)	検査項目	施工状況報告欄※					施工状況								
		変更 内容	関連図書	管理の時期					確認内容	検査方法					
				1	2	3	4	5		A	B	C			
2 火災時の安全に関すること															
2-5 耐火等級 【開口部】 【等級 】 <input type="checkbox"/> 該当なし	開口部の耐火性能	<input type="checkbox"/> 有	<input type="checkbox"/> 納品書 <input type="checkbox"/> 出荷証明書 <input type="checkbox"/> 工事写真				<input type="checkbox"/>	<input type="checkbox"/>	<input type="checkbox"/> 対象となる範囲	<input type="checkbox"/>					
									<input type="checkbox"/>	<input type="checkbox"/>	<input type="checkbox"/> 開口部の 耐火性能	<input type="checkbox"/>			

図物の計測 C: 施工関連図書の確認
※の欄を施工管理者が記入のこと

確認欄	
判定結果及び指摘事項の記録	
[一次]	[二次]
適・不	適・不

性能表示 事項(等級)	検査項目	施工状況報告欄※					確認内容	施工状況					
		変更 内容	関連図書	管理の時期					検査方法				
				1	2	3		4	5	A	B	C	
2 火災時の安全に関すること													
2-6 耐火等級 【開口部以外】 【等級 】 <input type="checkbox"/> 該当なし	外壁・軒裏の構造	<input type="checkbox"/> 有	<input type="checkbox"/> 納品書 <input type="checkbox"/> 出荷証明書 <input type="checkbox"/> 工事写真 <input type="checkbox"/> 梱包材 <input type="checkbox"/> 試験報告書等 <input type="checkbox"/>				<input type="checkbox"/>	<input type="checkbox"/>	<input type="checkbox"/> 対象となる範囲	<input type="checkbox"/>			
				<input checked="" type="checkbox"/>	<input checked="" type="checkbox"/>	<input checked="" type="checkbox"/>	<input checked="" type="checkbox"/>	<input checked="" type="checkbox"/>	<input type="checkbox"/> 外壁の構造	<input type="checkbox"/>	<input type="checkbox"/>		
				<input checked="" type="checkbox"/>	<input checked="" type="checkbox"/>	<input checked="" type="checkbox"/>	<input checked="" type="checkbox"/>	<input checked="" type="checkbox"/>	<input type="checkbox"/> 軒裏の構造	<input type="checkbox"/>	<input type="checkbox"/>		

図物の計測 C: 施工関連図書の確認
※の欄を施工管理者が記入のこと

確認欄	
判定結果及び指摘事項の記録	
[一次]	[二次]
適・不	適・不

性能表示 事項(等級)	検査項目	施工状況報告欄※					施工状況					
		変更 内容	関連図書	管理の時期					確認内容	検査方法		
				1	2	3	4	5		A	B	C
2 火災時の安全に関すること (認証)												
2-6 耐火等級 【開口部以外】 【等級 】 <input type="checkbox"/> 該当なし	外壁・軒裏の範囲	<input type="checkbox"/> 有					<input type="checkbox"/>	<input type="checkbox"/>	<input type="checkbox"/> 対象となる範囲	<input type="checkbox"/>		
	外壁・軒裏の構造 (認証)	<input type="checkbox"/> 有					<input type="checkbox"/>	<input type="checkbox"/>	<input type="checkbox"/> 工事監理報告書 型式住宅部分等製造者認証番号 ・耐火等級			

図物の計測 C: 施工関連図書の確認
※の欄を施工管理者が記入のこと

確認欄	
判定結果及び指摘事項の記録	
[一次]	[二次]
適・不	適・不
適・不	適・不

性能表示 事項(等級)	検査項目	施工状況報告欄※					施工状況					
		変更 内容	関連図書	管理の時期					確認内容	検査方法		
				1	2	3	4	5		A	B	C
2 火災時の安全に関すること												
2-7 耐火等級 (界壁及び界床) 【等級 】	界壁 <input type="checkbox"/> 該当なし	<input type="checkbox"/> 有	<input type="checkbox"/> 認定書 <input type="checkbox"/> 工事写真	<input type="checkbox"/>	<input type="checkbox"/>	<input type="checkbox"/>	<input type="checkbox"/>	<input type="checkbox"/>	<input type="checkbox"/> 界壁の構造	<input type="checkbox"/>	<input type="checkbox"/>	<input type="checkbox"/>
	界床 <input type="checkbox"/> 該当なし			<input type="checkbox"/>	<input type="checkbox"/>	<input type="checkbox"/>	<input type="checkbox"/>	<input type="checkbox"/>	<input type="checkbox"/> 界床の構造	<input type="checkbox"/>	<input type="checkbox"/>	<input type="checkbox"/>

図物の計測 C: 施工関連図書の確認
※の欄を施工管理者が記入のこと

確認欄	
判定結果及び指摘事項の記録	
[一次]	[二次]
適・不	適・不
適・不	適・不

性能表示 事項(等級)	検査項目	施工状況報告欄※					施工状況						
		変更 内容	関連図書	管理の時期					確認内容	検査方法			
				1	2	3	4	5		A	B	C	
3 劣化の軽減に関すること (木造)													
3-1 劣化対策等級 【等級 】	地盤の防蟻	<input type="checkbox"/> 有	<input type="checkbox"/> 納品書 <input type="checkbox"/> 出荷証明書 <input type="checkbox"/> 工事写真 <input type="checkbox"/> カタログ <input type="checkbox"/> 納品書 <input type="checkbox"/> 施工報告書 <input type="checkbox"/> 性能認定書 <input type="checkbox"/> 薬剤容器ラベル <input type="checkbox"/>							(コンクリートによる場合)	<input type="checkbox"/>		
										□ コンクリートの打設範囲			
										(土壌処理等による場合)	<input type="checkbox"/>		
										□ 土壌処理の材料			
										□ 土壌処理の範囲			
										(防蟻シートによる場合)	<input type="checkbox"/>		
										□ 防蟻シートの材料			
										□ 防蟻シートの措置範囲			
	基礎高さ	<input type="checkbox"/> 有	<input type="checkbox"/> 工事写真							□ 基礎高さ			
	床下防湿措置	<input type="checkbox"/> 有	<input type="checkbox"/> 納品書 <input type="checkbox"/> 出荷証明書 <input type="checkbox"/> 工事写真 <input type="checkbox"/> 梱包材 <input type="checkbox"/>							(コンクリートによる場合)	<input type="checkbox"/>		
										□ コンクリートの打設範囲・			
										厚さ			
										(防湿フィルム等による場合)	<input type="checkbox"/>		
							□ 防湿フィルム等の種類						
							□ 防湿フィルム等の						
							措置範囲						
	床下換気措置	<input type="checkbox"/> 有	<input type="checkbox"/> 納品書 <input type="checkbox"/> 出荷証明書 <input type="checkbox"/> 工事写真 <input type="checkbox"/> カタログ <input type="checkbox"/> 梱包材 <input type="checkbox"/>							(基礎開口による場合)	<input type="checkbox"/>		
										□ 基礎開口の位置			
										□ 基礎開口の大きさ			
										(ねこ土台による場合)	<input type="checkbox"/>		
										□ ねこ土台の寸法・形状			
										□ ねこ土台の位置			
							(基礎断熱工法の場合)	<input type="checkbox"/>					
							□ コンクリート又は						
						防湿フィルムの措置							
						□ 断熱材の種類							
土台の防腐・防蟻	<input type="checkbox"/> 有	<input type="checkbox"/> 納品書 <input type="checkbox"/> 出荷証明書 <input type="checkbox"/> 工事写真 <input type="checkbox"/> カタログ <input type="checkbox"/> 梱包材 <input type="checkbox"/> 性能認定書 <input type="checkbox"/> 薬剤容器ラベル <input type="checkbox"/>							□ 土台と外壁の				
									取合い部の水切り				
									(部材の樹種による場合)	<input type="checkbox"/>			
									□ 部材の樹種				
						(保存処理による場合)	<input type="checkbox"/>						
						□ 保存処理の方法							
外壁の軸組等	<input type="checkbox"/> 有	<input type="checkbox"/> 納品書 <input type="checkbox"/> 出荷証明書 <input type="checkbox"/> 工事写真 <input type="checkbox"/> カタログ <input type="checkbox"/> 性能認定書 <input type="checkbox"/> 薬剤容器ラベル <input type="checkbox"/>							□ 通気構造等の状態				
									□ 保存処理の方法				
									□ 保存処理の状態				
									□ 部材の樹種				
									□ 部材の小径				
									(ホウ酸系薬剤の場合)	<input type="checkbox"/>			
									□ 保存処理の方法、				
									施工者 (施工者:)				

				<input type="checkbox"/>	<input type="checkbox"/>			<input type="checkbox"/>	施工中の適切な養生			<input type="checkbox"/>
				<input type="checkbox"/>	<input type="checkbox"/>			<input type="checkbox"/>	保存処理の範囲、状態	<input type="checkbox"/>		<input type="checkbox"/>
小屋裏換気	<input type="checkbox"/> 有	<input type="checkbox"/> 納品書 <input type="checkbox"/> 出荷証明書 <input type="checkbox"/> 梱包材 <input type="checkbox"/>				<input type="checkbox"/>	<input type="checkbox"/>	<input type="checkbox"/>	給気口の位置・大きさ	<input type="checkbox"/>		<input type="checkbox"/>
								<input type="checkbox"/>	排気口の位置・大きさ	<input type="checkbox"/>		<input type="checkbox"/>
浴室・脱衣室の防水	<input type="checkbox"/> 有	<input type="checkbox"/> 納品書 <input type="checkbox"/> 出荷証明書 <input type="checkbox"/> 工事写真 <input type="checkbox"/>		<input type="checkbox"/>	<input type="checkbox"/>	<input type="checkbox"/>	<input type="checkbox"/>	<input type="checkbox"/>	浴室の防水措置	<input type="checkbox"/>		<input type="checkbox"/>
				<input type="checkbox"/>	<input type="checkbox"/>	<input type="checkbox"/>	<input type="checkbox"/>	<input type="checkbox"/>	脱衣室の防水措置	<input type="checkbox"/>		<input type="checkbox"/>

図物の計測 C: 施工関連図書の確認

※の欄を施工管理者が記入のこと

確認欄	
判定結果及び指摘事項の記録	
[一次]	[二次]
適・不	適・不
適・不	適・不
適・不	適・不
適・不	適・不
適・不	適・不
適・不	適・不
適・不	適・不
適・不	適・不
適・不	適・不
適・不	適・不

適・不	適・不
適・不	適・不
適・不	適・不

性能表示 事項(等級)	検査項目	施工状況報告欄※					施工状況					
		変更 内容	関連図書	管理の時期					確認内容	検査方法		
				1	2	3	4	5		A	B	C
3 劣化の軽減に関すること (木造 : 認証)												
3-1 劣化対策等級 【等級 】	基礎高さ	<input type="checkbox"/> 有	<input type="checkbox"/> 工事写真 <input type="checkbox"/>					<input type="checkbox"/>	<input type="checkbox"/> 基礎高さ	<input type="checkbox"/>	<input type="checkbox"/>	<input type="checkbox"/>
	地盤の防蟻	<input type="checkbox"/> 有	<input type="checkbox"/> 工事監理報告書 <input type="checkbox"/>		<input type="checkbox"/>	<input type="checkbox"/>	<input type="checkbox"/>	<input type="checkbox"/>	<input type="checkbox"/> その他の工法 ()	<input type="checkbox"/>		<input type="checkbox"/>
	構造躯体等 (認証)	<input type="checkbox"/> 有			<input type="checkbox"/>	<input type="checkbox"/>	<input type="checkbox"/>	<input type="checkbox"/>	<input type="checkbox"/> 工事監理報告書 型式住宅部分等製造者認証番号 ・劣化対策等級			

図物の計測 C: 施工関連図書の確認
※の欄を施工管理者が記入のこと

確認欄	
判定結果及び指摘事項の記録	
[一次]	[二次]
適・不	適・不
適・不	適・不
適・不	適・不

性能表示 事項(等級)	検査項目	施工状況報告欄※					施工状況					
		変更 内容	関連図書	管理の時期					確認内容	検査方法		
				1	2	3	4	5		A	B	C
3 劣化の軽減に関すること		(鉄骨造)										
3-1 劣化対策等級 【等級 】	床下防湿措置	<input type="checkbox"/> 有	<input type="checkbox"/> 納品書 <input type="checkbox"/> 出荷証明書 <input type="checkbox"/> 工事写真 <input type="checkbox"/> 梱包材						(コンクリートによる場合)			
									<input type="checkbox"/> コンクリートの打設範囲	<input type="checkbox"/>		
									<input type="checkbox"/> コンクリートの厚さ			<input type="checkbox"/>
									(防湿フィルム等による場合)			
									<input type="checkbox"/> 防湿フィルム等の種類	<input type="checkbox"/>		<input type="checkbox"/>
									<input type="checkbox"/> 防湿フィルム等の措置範囲	<input type="checkbox"/>		
	床下換気措置	<input type="checkbox"/> 有	<input type="checkbox"/> 納品書 <input type="checkbox"/> 出荷証明書 <input type="checkbox"/> 工事写真 <input type="checkbox"/> カタログ <input type="checkbox"/> 梱包材						(基礎開口による場合)			
									<input type="checkbox"/> 基礎開口の位置	<input type="checkbox"/>	<input type="checkbox"/>	
									<input type="checkbox"/> 基礎開口の大きさ	<input type="checkbox"/>	<input type="checkbox"/>	
									(ねこ土台による場合)			
									<input type="checkbox"/> ねこ土台の寸法・形状	<input type="checkbox"/>	<input type="checkbox"/>	
									<input type="checkbox"/> ねこ土台の位置	<input type="checkbox"/>		
構造躯体 (最下階の柱脚部)	<input type="checkbox"/> 有	<input type="checkbox"/> ミルシート <input type="checkbox"/> 鉄骨施工要領書 <input type="checkbox"/> 鉄骨施工報告書 <input type="checkbox"/> 工事写真						<input type="checkbox"/> 鋼材の厚さ	<input type="checkbox"/>	<input type="checkbox"/>	<input type="checkbox"/>	
								<input type="checkbox"/> 防錆措置	<input type="checkbox"/>	<input type="checkbox"/>	<input type="checkbox"/>	
								<input type="checkbox"/> コンクリートへの埋込み	<input type="checkbox"/>	<input type="checkbox"/>	<input type="checkbox"/>	
構造躯体 (一般部)	<input type="checkbox"/>							<input type="checkbox"/> 鋼材の厚さ	<input type="checkbox"/>	<input type="checkbox"/>	<input type="checkbox"/>	
								<input type="checkbox"/> 防錆措置	<input type="checkbox"/>	<input type="checkbox"/>	<input type="checkbox"/>	
構造躯体 (その他)	<input type="checkbox"/>							<input type="checkbox"/> 防錆措置	<input type="checkbox"/>	<input type="checkbox"/>	<input type="checkbox"/>	
小屋裏換気	<input type="checkbox"/> 有	<input type="checkbox"/> 納品書 <input type="checkbox"/> 出荷証明書 <input type="checkbox"/> 梱包材						<input type="checkbox"/> 給気口の位置・大きさ	<input type="checkbox"/>		<input type="checkbox"/>	
								<input type="checkbox"/> 排気口の位置・大きさ	<input type="checkbox"/>		<input type="checkbox"/>	

図物の計測 C:施工関連図書の確認
※の欄を施工管理者が記入のこと

確認欄	
判定結果及び指摘事項の記録	
[一次]	[二次]
適・不	適・不
適・不	適・不
適・不	適・不
適・不	適・不

性能表示 事項(等級)	検査項目	施工状況報告欄※					確認内容	施工状況				
		変更 内容	関連図書	管理の時期					検査方法			
				1	2	3		4	5	A	B	C
3 劣化の軽減に関すること (鉄骨造・鉄筋コンクリート造 : 認証)												
3-1 劣化対策等級 【等級 】	構造躯体等 (認証)	<input type="checkbox"/> 有				<input type="checkbox"/>	<input type="checkbox"/>	<input type="checkbox"/>	<input type="checkbox"/>	<input type="checkbox"/>	<input type="checkbox"/> 工事監理報告書 型式住宅部分等製造者認証番号 ・劣化対策等級	

図物の計測 C: 施工関連図書の確認
※の欄を施工管理者が記入のこと

確認欄	
判定結果及び指摘事項の記録	
[一次]	[二次]
適・不	適・不

性能表示 事項(等級)	検査項目	施工状況報告欄※					確認内容	施工状況				
		変更 内容	関連図書	管理の時期					検査方法			
				1	2	3		4	5	A	B	C
4 維持管理・更新への配慮に関すること												
4-1 維持管理対策 等級(専用配管) 【等級 】	専用配管	<input type="checkbox"/> 有	<input type="checkbox"/> 納品書 <input type="checkbox"/> 出荷証明書 <input type="checkbox"/> 工事写真 <input type="checkbox"/> カタログ <input type="checkbox"/>	<input type="checkbox"/>	<input type="checkbox"/>	<input type="checkbox"/>	<input type="checkbox"/>	<input type="checkbox"/>	<input type="checkbox"/>	<input type="checkbox"/> コンクリート内 埋め込み配管	<input type="checkbox"/>	<input type="checkbox"/>
	地中埋設管	<input type="checkbox"/> 有	<input type="checkbox"/> 工事写真 <input type="checkbox"/>	<input type="checkbox"/>	<input type="checkbox"/>	<input type="checkbox"/>	<input type="checkbox"/>	<input type="checkbox"/>	<input type="checkbox"/>	<input type="checkbox"/> 屋内の地中埋設管 上のコンクリート	<input type="checkbox"/>	<input type="checkbox"/>
					<input type="checkbox"/>	<input type="checkbox"/>	<input type="checkbox"/>	<input type="checkbox"/>	<input type="checkbox"/>	<input type="checkbox"/> 外周部の地中埋設 管上のコンクリート	<input type="checkbox"/>	<input type="checkbox"/>
	専用排水管 の性状等・ 清掃措置	<input type="checkbox"/> 有			<input type="checkbox"/>	<input type="checkbox"/>	<input type="checkbox"/>	<input type="checkbox"/>	<input type="checkbox"/>	<input type="checkbox"/> 排水管の仕様等、 設置状態	<input type="checkbox"/>	<input type="checkbox"/>
								<input type="checkbox"/>	<input type="checkbox"/>	<input type="checkbox"/> 排水管の掃除口	<input type="checkbox"/>	<input type="checkbox"/>
								<input type="checkbox"/>	<input type="checkbox"/>	<input type="checkbox"/> トラップの清掃措置	<input type="checkbox"/>	<input type="checkbox"/>
	配管点検口	<input type="checkbox"/> 有						<input type="checkbox"/>	<input type="checkbox"/>	<input type="checkbox"/> 開口の位置	<input type="checkbox"/>	<input type="checkbox"/>
								<input type="checkbox"/>	<input type="checkbox"/>	<input type="checkbox"/> 開口と配管の関係	<input type="checkbox"/>	<input type="checkbox"/>

図物の計測 C: 施工関連図書の確認
※の欄を施工管理者が記入のこと

確認欄	
判定結果及び指摘事項の記録	
[一次]	[二次]
適・不	適・不
適・不	適・不
適・不	適・不
適・不	適・不

性能表示 事項(等級)	検査項目	施工状況報告欄※					確認内容	施工状況							
		変更 内容	関連図書	管理の時期					検査方法						
				1	2	3		4	5	A	B	C			
4 維持管理・更新への配慮に関すること															
4-2 維持管理対策 等級(共用配管) 【等級 】 <input type="checkbox"/> 該当なし	共用配管	<input type="checkbox"/> 有	<input type="checkbox"/> 工事写真 <input type="checkbox"/>	<input type="checkbox"/>	<input type="checkbox"/>	<input type="checkbox"/>	<input type="checkbox"/>	<input type="checkbox"/>	<input type="checkbox"/>	<input type="checkbox"/>	<input type="checkbox"/>	<input type="checkbox"/>	<input type="checkbox"/>	<input type="checkbox"/>	
							<input type="checkbox"/> コンクリート内 埋め込み配管	<input type="checkbox"/>	<input type="checkbox"/>	<input type="checkbox"/>	<input type="checkbox"/>	<input type="checkbox"/>	<input type="checkbox"/>	<input type="checkbox"/>	
								<input type="checkbox"/> 地中埋設管 上のコンクリート	<input type="checkbox"/>	<input type="checkbox"/>	<input type="checkbox"/>	<input type="checkbox"/>	<input type="checkbox"/>	<input type="checkbox"/>	<input type="checkbox"/>
								<input type="checkbox"/> 人通孔の位置と寸法	<input type="checkbox"/>	<input type="checkbox"/>	<input type="checkbox"/>	<input type="checkbox"/>	<input type="checkbox"/>	<input type="checkbox"/>	<input type="checkbox"/>
		共用排水管	<input type="checkbox"/> 有	<input type="checkbox"/> 工事写真 <input type="checkbox"/>			<input type="checkbox"/>	<input type="checkbox"/>	<input type="checkbox"/>	<input type="checkbox"/>	<input type="checkbox"/>	<input type="checkbox"/>	<input type="checkbox"/>	<input type="checkbox"/>	<input type="checkbox"/>
								<input type="checkbox"/> 共用立管の掃除口 の位置	<input type="checkbox"/>	<input type="checkbox"/>	<input type="checkbox"/>	<input type="checkbox"/>	<input type="checkbox"/>	<input type="checkbox"/>	<input type="checkbox"/>
								<input type="checkbox"/> 共用立管の点検 措置	<input type="checkbox"/>	<input type="checkbox"/>	<input type="checkbox"/>	<input type="checkbox"/>	<input type="checkbox"/>	<input type="checkbox"/>	<input type="checkbox"/>
								<input type="checkbox"/> 横主管の掃除口 の位置	<input type="checkbox"/>	<input type="checkbox"/>	<input type="checkbox"/>	<input type="checkbox"/>	<input type="checkbox"/>	<input type="checkbox"/>	<input type="checkbox"/>
								<input type="checkbox"/> 横主管の点検措置	<input type="checkbox"/>	<input type="checkbox"/>	<input type="checkbox"/>	<input type="checkbox"/>	<input type="checkbox"/>	<input type="checkbox"/>	<input type="checkbox"/>
		配管点検口	<input type="checkbox"/> 有				<input type="checkbox"/>	<input type="checkbox"/> 開口の位置	<input type="checkbox"/>	<input type="checkbox"/>	<input type="checkbox"/>	<input type="checkbox"/>	<input type="checkbox"/>	<input type="checkbox"/>	<input type="checkbox"/>
								<input type="checkbox"/> 開口と主要接合 部等の関係	<input type="checkbox"/>	<input type="checkbox"/>	<input type="checkbox"/>	<input type="checkbox"/>	<input type="checkbox"/>	<input type="checkbox"/>	<input type="checkbox"/>
		排水管の性状等	<input type="checkbox"/> 有				<input type="checkbox"/>	<input type="checkbox"/>	<input type="checkbox"/>	<input type="checkbox"/>	<input type="checkbox"/>	<input type="checkbox"/>	<input type="checkbox"/>	<input type="checkbox"/>	<input type="checkbox"/>
								<input type="checkbox"/> 排水管の仕様等、 設置状態	<input type="checkbox"/>	<input type="checkbox"/>	<input type="checkbox"/>	<input type="checkbox"/>	<input type="checkbox"/>	<input type="checkbox"/>	<input type="checkbox"/>
		横主管	<input type="checkbox"/> 有				<input type="checkbox"/>	<input type="checkbox"/> 専用部に立ち 入らずに到達	<input type="checkbox"/>	<input type="checkbox"/>	<input type="checkbox"/>	<input type="checkbox"/>	<input type="checkbox"/>	<input type="checkbox"/>	<input type="checkbox"/>
		配管補修の措置	<input type="checkbox"/> 有				<input type="checkbox"/>	<input type="checkbox"/> 配管・ガス管の 設置位置・補修措置	<input type="checkbox"/>	<input type="checkbox"/>	<input type="checkbox"/>	<input type="checkbox"/>	<input type="checkbox"/>	<input type="checkbox"/>	<input type="checkbox"/>

図物の計測 C:施工関連図書の確認
※の欄を施工管理者が記入のこと

確認欄	
判定結果及び指摘事項の記録	
[一次]	[二次]
適・不	適・不
適・不	適・不
適・不	適・不
適・不	適・不
適・不	適・不
適・不	適・不
適・不	適・不

性能表示 事項(等級)	検査項目	施工状況報告欄※					施工状況					
		変更 内容	関連図書	管理の時期					確認内容	検査方法		
				1	2	3	4	5		A	B	C
4 維持管理・更新への配慮に関すること												
4-3 更新対策 (共用排水管) 【等級 】 <input type="checkbox"/> 該当なし	共用排水管	<input type="checkbox"/> 有	<input type="checkbox"/> 工事写真 <input type="checkbox"/>	<input type="checkbox"/>	<input type="checkbox"/>	<input type="checkbox"/>	<input type="checkbox"/>	<input type="checkbox"/>	<input type="checkbox"/> コンクリート内 埋め込み配管	<input type="checkbox"/>	<input type="checkbox"/>	
									<input type="checkbox"/> 地中埋設管 上のコンクリート	<input type="checkbox"/>	<input type="checkbox"/>	
									<input type="checkbox"/> 人通孔の位置と寸法	<input type="checkbox"/>	<input type="checkbox"/>	
	横主管	<input type="checkbox"/> 有						<input type="checkbox"/> 到達経路(仕上材等 の軽微な除去による 到達可)	<input type="checkbox"/>	<input type="checkbox"/>		
	共用排水管	<input type="checkbox"/> 有						<input type="checkbox"/> 設置位置(仕上材等 の軽微な除去による 更新可)	<input type="checkbox"/>	<input type="checkbox"/>		
	更新措置	<input type="checkbox"/> 有						<input type="checkbox"/> 切断工事の軽減 措置	<input type="checkbox"/>	<input type="checkbox"/>		
								<input type="checkbox"/> 増設更新するため の空間、スリーブの 確保				
								<input type="checkbox"/> 専用排水管の接続 替えを容易に行う ための措置	<input type="checkbox"/>	<input type="checkbox"/>		
								<input type="checkbox"/> 更新のための作業 空間の確保	<input type="checkbox"/>	<input type="checkbox"/>		
	共用排水 立管の位置	<input type="checkbox"/> 有						<input type="checkbox"/> 共用廊下の面する 共用部分	<input type="checkbox"/>	<input type="checkbox"/>		
	等級に係らず 記入							<input type="checkbox"/> 外壁面、吹抜け等の 住戸外周部				
								<input type="checkbox"/> バルコニー				
								<input type="checkbox"/> 住戸専用部				
								<input type="checkbox"/> その他				

図物の計測 C: 施工関連図書の確認
※の欄を施工管理者が記入のこと

確認欄	
判定結果及び指摘事項の記録	
[一次]	[二次]
適・不	適・不
適・不	適・不
適・不	適・不
適・不	適・不
適・不	適・不

性能表示 事項(等級)	検査項目	施工状況報告欄※					施工状況											
		変更 内容	関連図書	管理の時期					確認内容	検査方法								
				1	2	3	4	5		A	B	C						
5 温熱環境・エネルギー消費量に関すること						(木造・鉄骨造)												
5-1 断熱等 性能等級 【等級 】	躯体の断熱 性能等	<input type="checkbox"/> 有	<input type="checkbox"/> 納品書 <input type="checkbox"/> 出荷証明書 <input type="checkbox"/> 工事写真 <input type="checkbox"/> カタログ <input type="checkbox"/> 梱包材 <input type="checkbox"/>	<input type="checkbox"/>	<input type="checkbox"/>	<input type="checkbox"/>	<input type="checkbox"/>	<input type="checkbox"/>	<input type="checkbox"/>	<input type="checkbox"/> 床の断熱 断面構成	<input type="checkbox"/>	<input type="checkbox"/>	<input type="checkbox"/>					
				<input type="checkbox"/>	<input type="checkbox"/>	<input type="checkbox"/>	<input type="checkbox"/>	<input type="checkbox"/>	<input type="checkbox"/>		<input type="checkbox"/>	<input type="checkbox"/>	<input type="checkbox"/> 土間床等の断熱、 断面構成	<input type="checkbox"/>	<input type="checkbox"/>	<input type="checkbox"/>		
				<input type="checkbox"/>	<input type="checkbox"/>	<input type="checkbox"/>	<input type="checkbox"/>	<input type="checkbox"/>	<input type="checkbox"/>		<input type="checkbox"/>	<input type="checkbox"/>		<input type="checkbox"/> 屋根又は天井の断熱、 断面構成	<input type="checkbox"/>	<input type="checkbox"/>	<input type="checkbox"/>	
				<input type="checkbox"/>	<input type="checkbox"/>	<input type="checkbox"/>	<input type="checkbox"/>	<input type="checkbox"/>	<input type="checkbox"/>		<input type="checkbox"/>	<input type="checkbox"/>			<input type="checkbox"/> 外壁の断熱、 断面構成	<input type="checkbox"/>	<input type="checkbox"/>	<input type="checkbox"/>
				<input type="checkbox"/>	<input type="checkbox"/>	<input type="checkbox"/>	<input type="checkbox"/>	<input type="checkbox"/>	<input type="checkbox"/>		<input type="checkbox"/>	<input type="checkbox"/>				<input type="checkbox"/>	<input type="checkbox"/>	<input type="checkbox"/>
				<input type="checkbox"/>	<input type="checkbox"/>	<input type="checkbox"/>	<input type="checkbox"/>	<input type="checkbox"/>	<input type="checkbox"/>		<input type="checkbox"/>	<input type="checkbox"/>				<input type="checkbox"/>	<input type="checkbox"/>	<input type="checkbox"/>
	開口部の 断熱性能等	<input type="checkbox"/> 有	<input type="checkbox"/> 納品書 <input type="checkbox"/> 出荷証明書 <input type="checkbox"/> カタログ <input type="checkbox"/> 梱包材 <input type="checkbox"/> 窓ラベル <input type="checkbox"/> 試験報告書等 <input type="checkbox"/>	<input type="checkbox"/>	<input type="checkbox"/>	<input type="checkbox"/>	<input type="checkbox"/>	<input type="checkbox"/>	<input type="checkbox"/>	<input type="checkbox"/> 窓等の熱貫流率、 仕様等	<input type="checkbox"/>	<input type="checkbox"/>				<input type="checkbox"/>		
				<input type="checkbox"/>	<input type="checkbox"/>	<input type="checkbox"/>	<input type="checkbox"/>	<input type="checkbox"/>	<input type="checkbox"/>		<input type="checkbox"/>	<input type="checkbox"/> ドアの熱貫流率、 仕様等	<input type="checkbox"/>			<input type="checkbox"/>	<input type="checkbox"/>	
				<input type="checkbox"/>	<input type="checkbox"/>	<input type="checkbox"/>	<input type="checkbox"/>	<input type="checkbox"/>	<input type="checkbox"/>		<input type="checkbox"/>		<input type="checkbox"/>	<input type="checkbox"/>		<input type="checkbox"/>		
	開口部の日 射遮蔽措置	<input type="checkbox"/> 有	<input type="checkbox"/> 納品書 <input type="checkbox"/> 出荷証明書 <input type="checkbox"/> 工事写真 <input type="checkbox"/> カタログ <input type="checkbox"/> 梱包材 <input type="checkbox"/> 窓ラベル <input type="checkbox"/> 試験報告書等 <input type="checkbox"/>	<input type="checkbox"/>	<input type="checkbox"/>	<input type="checkbox"/>	<input type="checkbox"/>	<input type="checkbox"/>	<input type="checkbox"/>	<input type="checkbox"/> ひさし・軒等の状態	<input type="checkbox"/>		<input type="checkbox"/>	<input type="checkbox"/>				
				<input type="checkbox"/>	<input type="checkbox"/>	<input type="checkbox"/>	<input type="checkbox"/>	<input type="checkbox"/>	<input type="checkbox"/>		<input type="checkbox"/>	<input type="checkbox"/> 付属部材の 設置状態	<input type="checkbox"/>	<input type="checkbox"/>	<input type="checkbox"/>			
				<input type="checkbox"/>	<input type="checkbox"/>	<input type="checkbox"/>	<input type="checkbox"/>	<input type="checkbox"/>	<input type="checkbox"/>		<input type="checkbox"/>		<input type="checkbox"/> 窓の日射侵入率、 仕様等	<input type="checkbox"/>	<input type="checkbox"/>	<input type="checkbox"/>		
	躯体の結露防止	<input type="checkbox"/> 有	<input type="checkbox"/> 納品書 <input type="checkbox"/> 出荷証明書 <input type="checkbox"/> 工事写真 <input type="checkbox"/> カタログ <input type="checkbox"/> 梱包材 <input type="checkbox"/>	<input type="checkbox"/>	<input type="checkbox"/>	<input type="checkbox"/>	<input type="checkbox"/>	<input type="checkbox"/>	<input type="checkbox"/> 防湿層の設置	<input type="checkbox"/>	<input type="checkbox"/>			<input type="checkbox"/>				
				<input type="checkbox"/>	<input type="checkbox"/>	<input type="checkbox"/>	<input type="checkbox"/>	<input type="checkbox"/>		<input type="checkbox"/>	<input type="checkbox"/> 屋根又は外壁の 通気層・防風層設置	<input type="checkbox"/>		<input type="checkbox"/>	<input type="checkbox"/>			

物の計測 C:施
※の欄を施工管

確認欄
判定結果及び打
[一次]

適・不
適・不
適・不
適・不

□関連図書の確認
管理者が記入のこと

旨摘事項の記録

[二次]

適・不

適・不

適・不

適・不

性能表示 事項(等級)	検査項目	施工状況報告欄※					施工状況					
		変更 内容	関連図書	管理の時期					確認内容	検査方法		
				1	2	3	4	5		A	B	C
5 温熱環境・エネルギー消費量に関すること						(鉄筋コンクリート造)						
5-1 断熱等 性能等級 【等級 】	躯体の断熱 性能等	<input type="checkbox"/> 有	<input type="checkbox"/> 納品書 <input type="checkbox"/> 出荷証明書 <input type="checkbox"/> 工事写真 <input type="checkbox"/> カタログ <input type="checkbox"/> 梱包材 <input type="checkbox"/>	<input type="checkbox"/>	<input type="checkbox"/>	<input type="checkbox"/>	<input type="checkbox"/>	<input type="checkbox"/>	<input type="checkbox"/> 床の断熱 断面構成 <input type="checkbox"/> 土間床等の断熱、 断面構成 <input type="checkbox"/> 屋根又は天井の断熱、 断面構成 <input type="checkbox"/> 外壁の断熱、 断面構成	<input type="checkbox"/>	<input type="checkbox"/>	<input type="checkbox"/>
	開口部の 断熱性能等	<input type="checkbox"/> 有	<input type="checkbox"/> 納品書 <input type="checkbox"/> 出荷証明書 <input type="checkbox"/> カタログ <input type="checkbox"/> 梱包材 <input type="checkbox"/> 窓ラベル <input type="checkbox"/> 試験報告書等 <input type="checkbox"/>			<input type="checkbox"/>	<input type="checkbox"/>	<input type="checkbox"/> 窓等の熱貫流率、 仕様等 <input type="checkbox"/> ドアの熱貫流率、 仕様等	<input type="checkbox"/>	<input type="checkbox"/>	<input type="checkbox"/>	
	開口部の日 射遮蔽措置	<input type="checkbox"/> 有	<input type="checkbox"/> 納品書 <input type="checkbox"/> 出荷証明書 <input type="checkbox"/> 工事写真 <input type="checkbox"/> カタログ <input type="checkbox"/> 梱包材 <input type="checkbox"/> 窓ラベル <input type="checkbox"/> 試験報告書等 <input type="checkbox"/>			<input type="checkbox"/>	<input type="checkbox"/>	<input type="checkbox"/> ひさし・軒等の状態 <input type="checkbox"/> 付属部材の 設置状態 <input type="checkbox"/> 窓の日射侵入率、 仕様等	<input type="checkbox"/>	<input type="checkbox"/>	<input type="checkbox"/>	
	構造熱橋部対策	<input type="checkbox"/> 有	<input type="checkbox"/> 納品書 <input type="checkbox"/> 工事写真 <input type="checkbox"/> 試験報告書等 <input type="checkbox"/>			<input type="checkbox"/>		<input type="checkbox"/> 断熱材の種類・範囲	<input type="checkbox"/>	<input type="checkbox"/>	<input type="checkbox"/>	
	躯体の結露防止	<input type="checkbox"/> 有	<input type="checkbox"/> 納品書 <input type="checkbox"/> 出荷証明書 <input type="checkbox"/> 工事写真 <input type="checkbox"/> カタログ <input type="checkbox"/> 梱包材 <input type="checkbox"/>			<input type="checkbox"/>		<input type="checkbox"/> 防湿層の設置 <input type="checkbox"/> 断熱材の全面密着	<input type="checkbox"/>	<input type="checkbox"/>	<input type="checkbox"/>	

物の計測 C:施
※の欄を施工管

確認欄

判定結果及び打

[一次]

適・不
適・不
適・不
適・不
適・不

□関連図書の確認
管理者が記入のこと

旨摘事項の記録
[二次]

適・不
適・不
適・不
適・不

性能表示 事項(等級)	検査項目	施工状況報告欄※					施工状況					
		変更 内容	関連図書	管理の時期					確認内容	検査方法		
				1	2	3	4	5		A	B	C
5 温熱環境・エネルギー消費量に関すること						(認証)						
5-1 断熱等 性能等級 【等級 】	躯体・開口部の 断熱性能等	<input type="checkbox"/> 有				<input type="checkbox"/>	<input type="checkbox"/>	<input type="checkbox"/>	<input type="checkbox"/>	<input type="checkbox"/>	<input type="checkbox"/> 工事監理報告書 型式住宅部分等製造者認証番号 ・断熱等性能等級 <div style="background-color: yellow; height: 15px; width: 100%;"></div>	

物の計測 C:施
※の欄を施工管

確認欄
判定結果及び
[一次]

適・不

□関連図書の確認
管理者が記入のこと

旨
摘要事項の記録
[二次]

適・不

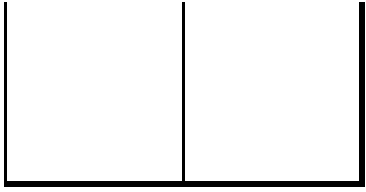
性能表示 事項(等級)	検査項目	施工状況報告欄※					施工状況					
		変更 内容	関連図書	管理の時期					確認内容	検査方法		
				1	2	3	4	5		A	B	C
5 温熱環境・エネルギー消費量に関すること					(木造・鉄骨造)							
5-2 一次エネルギー 消費量等級 【等級 】	主たる居室、居室 及び非居室の面積	<input type="checkbox"/> 有	<input type="checkbox"/>				<input type="checkbox"/>	<input type="checkbox"/>	<input type="checkbox"/> 主たる居室、居室 及び非居室の面積	<input type="checkbox"/>	<input type="checkbox"/>	<input type="checkbox"/>
	躯体の断熱 性能等	<input type="checkbox"/> 有	<input type="checkbox"/> 納品書 <input type="checkbox"/> 出荷証明書 <input type="checkbox"/> 工事写真 <input type="checkbox"/> カタログ <input type="checkbox"/> 梱包材 <input type="checkbox"/>		<input type="checkbox"/>	<input type="checkbox"/>	<input type="checkbox"/>	<input type="checkbox"/>	<input type="checkbox"/> 床の断熱 断面構成	<input type="checkbox"/>	<input type="checkbox"/>	<input type="checkbox"/>
				<input type="checkbox"/>	<input type="checkbox"/>	<input type="checkbox"/>	<input type="checkbox"/>	<input type="checkbox"/>	<input type="checkbox"/> 土間床等の断熱、 断面構成	<input type="checkbox"/>	<input type="checkbox"/>	<input type="checkbox"/>
				<input type="checkbox"/>	<input type="checkbox"/>	<input type="checkbox"/>	<input type="checkbox"/>	<input type="checkbox"/>	<input type="checkbox"/> 屋根又は天井の断熱、 断面構成	<input type="checkbox"/>	<input type="checkbox"/>	<input type="checkbox"/>
				<input type="checkbox"/>	<input type="checkbox"/>	<input type="checkbox"/>	<input type="checkbox"/>	<input type="checkbox"/>	<input type="checkbox"/> 外壁の断熱、 断面構成	<input type="checkbox"/>	<input type="checkbox"/>	<input type="checkbox"/>
				<input type="checkbox"/>	<input type="checkbox"/>	<input type="checkbox"/>	<input type="checkbox"/>	<input type="checkbox"/>	<input type="checkbox"/>	<input type="checkbox"/>	<input type="checkbox"/>	<input type="checkbox"/>
	開口部の 断熱性能等	<input type="checkbox"/> 有	<input type="checkbox"/> 納品書 <input type="checkbox"/> 出荷証明書 <input type="checkbox"/> カタログ <input type="checkbox"/> 梱包材 <input type="checkbox"/> 窓ラベル <input type="checkbox"/>		<input type="checkbox"/>	<input type="checkbox"/>	<input type="checkbox"/>	<input type="checkbox"/>	<input type="checkbox"/> 窓等の熱貫流率、 仕様等	<input type="checkbox"/>	<input type="checkbox"/>	<input type="checkbox"/>
					<input type="checkbox"/>	<input type="checkbox"/>	<input type="checkbox"/>	<input type="checkbox"/>	<input type="checkbox"/> ドアの熱貫流率、 仕様等	<input type="checkbox"/>	<input type="checkbox"/>	<input type="checkbox"/>
	開口部の日 射遮蔽措置	<input type="checkbox"/> 有	<input type="checkbox"/> 納品書 <input type="checkbox"/> 出荷証明書 <input type="checkbox"/> カタログ <input type="checkbox"/> 窓ラベル <input type="checkbox"/>		<input type="checkbox"/>	<input type="checkbox"/>	<input type="checkbox"/>	<input type="checkbox"/>	<input type="checkbox"/> ひさし・軒等の状態	<input type="checkbox"/>	<input type="checkbox"/>	<input type="checkbox"/>
					<input type="checkbox"/>	<input type="checkbox"/>	<input type="checkbox"/>	<input type="checkbox"/>	<input type="checkbox"/> 付属部材の 設置状態	<input type="checkbox"/>	<input type="checkbox"/>	<input type="checkbox"/>
					<input type="checkbox"/>	<input type="checkbox"/>	<input type="checkbox"/>	<input type="checkbox"/>	<input type="checkbox"/> 窓の日射侵入率、 仕様等	<input type="checkbox"/>	<input type="checkbox"/>	<input type="checkbox"/>
	通風の利用 (該当する場合)	<input type="checkbox"/> 有	<input type="checkbox"/> 省エネ設備品質管理記録 <input type="checkbox"/>		<input type="checkbox"/>	<input type="checkbox"/>	<input type="checkbox"/>	<input type="checkbox"/>	<input type="checkbox"/> 開口部の位置・種類等	<input type="checkbox"/>	<input type="checkbox"/>	<input type="checkbox"/>
	蓄熱の利用 (該当する場合)	<input type="checkbox"/> 有	<input type="checkbox"/> 省エネ設備品質管理記録 <input type="checkbox"/> 納品書 <input type="checkbox"/> 工事写真 <input type="checkbox"/>		<input type="checkbox"/>	<input type="checkbox"/>	<input type="checkbox"/>	<input type="checkbox"/>	<input type="checkbox"/> 材料の種類	<input type="checkbox"/>	<input type="checkbox"/>	<input type="checkbox"/>
					<input type="checkbox"/>	<input type="checkbox"/>	<input type="checkbox"/>	<input type="checkbox"/>	<input type="checkbox"/> 蓄熱部位の範囲	<input type="checkbox"/>	<input type="checkbox"/>	<input type="checkbox"/>
	床下空間を経由して 外気を導入する 換気方式の採用 (該当する場合)	<input type="checkbox"/> 有	<input type="checkbox"/> 省エネ設備品質管理記録 <input type="checkbox"/> 工事写真 <input type="checkbox"/>		<input type="checkbox"/>	<input type="checkbox"/>	<input type="checkbox"/>	<input type="checkbox"/>	<input type="checkbox"/> 換気方式、外気が経由 する面積割合	<input type="checkbox"/>	<input type="checkbox"/>	<input type="checkbox"/>
暖房設備	<input type="checkbox"/> 有	<input type="checkbox"/> 省エネ設備品質管理記録 <input type="checkbox"/> 納品書 <input type="checkbox"/> 工事写真 <input type="checkbox"/> 取扱説明書 <input type="checkbox"/> 施工図 <input type="checkbox"/>		<input type="checkbox"/>	<input type="checkbox"/>	<input type="checkbox"/>	<input type="checkbox"/>	<input type="checkbox"/> 暖房設備の種類	<input type="checkbox"/>	<input type="checkbox"/>	<input type="checkbox"/>	
				<input type="checkbox"/>	<input type="checkbox"/>	<input type="checkbox"/>	<input type="checkbox"/>	<input type="checkbox"/> 暖房設備の設置位置	<input type="checkbox"/>	<input type="checkbox"/>	<input type="checkbox"/>	
				<input type="checkbox"/>	<input type="checkbox"/>	<input type="checkbox"/>	<input type="checkbox"/>	<input type="checkbox"/> 暖房設備の性能	<input type="checkbox"/>	<input type="checkbox"/>	<input type="checkbox"/>	
			<input type="checkbox"/>	<input type="checkbox"/>	<input type="checkbox"/>	<input type="checkbox"/>	<input type="checkbox"/>	<input type="checkbox"/> 床暖房の敷設範囲・ 上面放熱率	<input type="checkbox"/>	<input type="checkbox"/>	<input type="checkbox"/>	
			<input type="checkbox"/>	<input type="checkbox"/>	<input type="checkbox"/>	<input type="checkbox"/>	<input type="checkbox"/>	<input type="checkbox"/> 温水配管の断熱措置 (温水式暖房の場合)	<input type="checkbox"/>	<input type="checkbox"/>	<input type="checkbox"/>	
冷房設備	<input type="checkbox"/> 有	<input type="checkbox"/> 省エネ設備品質管理記録 <input type="checkbox"/> 納品書		<input type="checkbox"/>	<input type="checkbox"/>	<input type="checkbox"/>	<input type="checkbox"/>	<input type="checkbox"/> 配管が通過する空間 (温水式暖房の場合)	<input type="checkbox"/>	<input type="checkbox"/>	<input type="checkbox"/>	
				<input type="checkbox"/>	<input type="checkbox"/>	<input type="checkbox"/>	<input type="checkbox"/>	<input type="checkbox"/> 冷房設備の種類	<input type="checkbox"/>	<input type="checkbox"/>	<input type="checkbox"/>	

		<input type="checkbox"/> 工事写真 <input type="checkbox"/> 取扱説明書 <input type="checkbox"/>												
						<input type="checkbox"/>	<input type="checkbox"/>	<input type="checkbox"/>	冷房設備の設置位置	<input type="checkbox"/>		<input type="checkbox"/>		
						<input type="checkbox"/>	<input type="checkbox"/>	<input type="checkbox"/>	冷房設備の性能	<input type="checkbox"/>		<input type="checkbox"/>		

性能表示 事項(等級)	検査項目	施工状況報告欄※					施工状況					
		変更 内容	関連図書	管理の時期					確認内容	検査方法		
				1	2	3	4	5		A	B	C
5-2 一次エネルギー 消費量等級 【等級】	換気設備	<input type="checkbox"/> 有	<input type="checkbox"/> 省エネ設備品質管理記録 <input type="checkbox"/> 納品書 <input type="checkbox"/> 工事写真 <input type="checkbox"/> 取扱説明書 <input type="checkbox"/>				<input checked="" type="checkbox"/>	<input checked="" type="checkbox"/>	<input type="checkbox"/> 換気設備の種類	<input type="checkbox"/>	<input type="checkbox"/>	<input type="checkbox"/>
									<input type="checkbox"/> 換気設備の設置位置	<input type="checkbox"/>	<input type="checkbox"/>	<input type="checkbox"/>
									<input type="checkbox"/> 換気設備の性能	<input type="checkbox"/>	<input type="checkbox"/>	<input type="checkbox"/>
	給湯設備	<input type="checkbox"/> 有	<input type="checkbox"/> 省エネ設備品質管理記録 <input type="checkbox"/> 納品書 <input type="checkbox"/> 工事写真 <input type="checkbox"/> 取扱説明書 <input type="checkbox"/> 納入仕様書 <input type="checkbox"/> 施工図 <input type="checkbox"/>				<input checked="" type="checkbox"/>	<input type="checkbox"/> 熱源機の種類	<input type="checkbox"/>	<input type="checkbox"/>	<input type="checkbox"/>	
								<input type="checkbox"/> 熱源機の性能	<input type="checkbox"/>	<input type="checkbox"/>	<input type="checkbox"/>	
								<input type="checkbox"/> 配管の方式・仕様	<input type="checkbox"/>	<input type="checkbox"/>	<input type="checkbox"/>	
								<input type="checkbox"/> 水栓の仕様	<input type="checkbox"/>	<input type="checkbox"/>	<input type="checkbox"/>	
								<input type="checkbox"/> 浴槽の仕様 (高断熱浴槽の場合)	<input type="checkbox"/>	<input type="checkbox"/>	<input type="checkbox"/>	
								<input type="checkbox"/> 太陽熱給湯設備の 種類	<input type="checkbox"/>	<input type="checkbox"/>	<input type="checkbox"/>	
								<input type="checkbox"/> 集熱部の仕様	<input type="checkbox"/>	<input type="checkbox"/>	<input type="checkbox"/>	
								<input type="checkbox"/> 貯湯タンクの容量 (ソーラーシステムの場合)	<input type="checkbox"/>	<input type="checkbox"/>	<input type="checkbox"/>	
	照明設備	<input type="checkbox"/> 有	<input type="checkbox"/> 省エネ設備品質管理記録 <input type="checkbox"/> 納品書 <input type="checkbox"/> 取扱説明書 <input type="checkbox"/> 納入仕様書 <input type="checkbox"/> 施工図 <input type="checkbox"/> 製作図 <input type="checkbox"/>				<input checked="" type="checkbox"/>	<input type="checkbox"/> 照明設備の設置位置	<input type="checkbox"/>	<input type="checkbox"/>	<input type="checkbox"/>	
								<input type="checkbox"/> 照明機器の種類	<input type="checkbox"/>	<input type="checkbox"/>	<input type="checkbox"/>	
								<input type="checkbox"/> 調光・人感センサー・ 多灯分散照明方式 の仕様(採用する場合)	<input type="checkbox"/>	<input type="checkbox"/>	<input type="checkbox"/>	
	発電設備	<input type="checkbox"/> 有	<input type="checkbox"/> 省エネ設備品質管理記録 <input type="checkbox"/> 納品書 <input type="checkbox"/> 工事写真 <input type="checkbox"/> 取扱説明書 <input type="checkbox"/> 施工図 <input type="checkbox"/>				<input checked="" type="checkbox"/>	<input type="checkbox"/> 太陽電池の種類	<input type="checkbox"/>	<input type="checkbox"/>	<input type="checkbox"/>	
								<input type="checkbox"/> 太陽電池アレイの 設置方法・位置	<input type="checkbox"/>	<input type="checkbox"/>	<input type="checkbox"/>	
								<input type="checkbox"/> パワーコンディショナー の性能	<input type="checkbox"/>	<input type="checkbox"/>	<input type="checkbox"/>	
								<input type="checkbox"/> コージェネレーションの 種類	<input type="checkbox"/>	<input type="checkbox"/>	<input type="checkbox"/>	

図物の計測 C: 施工関連図書の確認
 ※の欄を施工管理者が記入のこと

確認欄	
判定結果及び指摘事項の記録	
[一次]	[二次]
適・不	適・不
適・不	適・不
適・不	適・不
適・不	適・不
適・不	適・不
適・不	適・不
適・不	適・不
適・不	適・不
適・不	適・不



図物の計測 C: 施工関連図書の確認
※の欄を施工管理者が記入のこと

確認欄	
判定結果及び指摘事項の記録	
[一次]	[二次]
適・不	適・不
適・不	適・不
適・不	適・不
適・不	適・不

性能表示 事項(等級)	検査項目	施工状況報告欄※					確認内容	施工状況						
		変更 内容	関連図書	管理の時期					検査方法					
				1	2	3		4	5	A	B	C		
5 温熱環境・エネルギー消費量に関すること					(鉄筋コンクリート造)									
5-2 一次エネルギー 消費量等級 【等級 】	主たる居室、居室 及び非居室の面積	<input type="checkbox"/> 有	<input type="checkbox"/>				<input type="checkbox"/>	<input type="checkbox"/>	主たる居室、居室 及び非居室の面積	<input type="checkbox"/>	<input type="checkbox"/>	<input type="checkbox"/>		
	躯体の断熱 性能等	<input type="checkbox"/> 有	<input type="checkbox"/> 納品書 <input type="checkbox"/> 出荷証明書 <input type="checkbox"/> 工事写真 <input type="checkbox"/> カタログ <input type="checkbox"/> 梱包材 <input type="checkbox"/>	<input type="checkbox"/>	<input type="checkbox"/>	<input type="checkbox"/>	<input type="checkbox"/>	<input type="checkbox"/>	床の断熱 断面構成	<input type="checkbox"/>	<input type="checkbox"/>	<input type="checkbox"/>		
				<input type="checkbox"/>	<input type="checkbox"/>	<input type="checkbox"/>	<input type="checkbox"/>	<input type="checkbox"/>	土間床等の断熱、 断面構成	<input type="checkbox"/>	<input type="checkbox"/>	<input type="checkbox"/>		
				<input type="checkbox"/>	<input type="checkbox"/>	<input type="checkbox"/>	<input type="checkbox"/>	<input type="checkbox"/>	屋根又は天井の断熱、 断面構成	<input type="checkbox"/>	<input type="checkbox"/>	<input type="checkbox"/>		
				<input type="checkbox"/>	<input type="checkbox"/>	<input type="checkbox"/>	<input type="checkbox"/>	<input type="checkbox"/>	外壁の断熱、 断面構成	<input type="checkbox"/>	<input type="checkbox"/>	<input type="checkbox"/>		
	開口部の 断熱性能等	<input type="checkbox"/> 有	<input type="checkbox"/> 納品書 <input type="checkbox"/> 出荷証明書 <input type="checkbox"/> カタログ <input type="checkbox"/> 梱包材 <input type="checkbox"/> 窓ラベル <input type="checkbox"/>	<input type="checkbox"/>	<input type="checkbox"/>	<input type="checkbox"/>	<input type="checkbox"/>	<input type="checkbox"/>	窓等の熱貫流率、 仕様等	<input type="checkbox"/>	<input type="checkbox"/>	<input type="checkbox"/>		
				<input type="checkbox"/>	<input type="checkbox"/>	<input type="checkbox"/>	<input type="checkbox"/>	<input type="checkbox"/>	ドアの熱貫流率、 仕様等	<input type="checkbox"/>	<input type="checkbox"/>	<input type="checkbox"/>		
	開口部の日 射遮蔽措置	<input type="checkbox"/> 有	<input type="checkbox"/> 納品書 <input type="checkbox"/> 出荷証明書 <input type="checkbox"/> カタログ <input type="checkbox"/> 窓ラベル <input type="checkbox"/>	<input type="checkbox"/>	<input type="checkbox"/>	<input type="checkbox"/>	<input type="checkbox"/>	<input type="checkbox"/>	ひさし・軒等の状態	<input type="checkbox"/>	<input type="checkbox"/>	<input type="checkbox"/>		
				<input type="checkbox"/>	<input type="checkbox"/>	<input type="checkbox"/>	<input type="checkbox"/>	<input type="checkbox"/>	付属部材の 設置状態	<input type="checkbox"/>	<input type="checkbox"/>	<input type="checkbox"/>		
				<input type="checkbox"/>	<input type="checkbox"/>	<input type="checkbox"/>	<input type="checkbox"/>	<input type="checkbox"/>	窓の日射侵入率、 仕様等	<input type="checkbox"/>	<input type="checkbox"/>	<input type="checkbox"/>		
	構造熱橋部対策	<input type="checkbox"/> 有	<input type="checkbox"/> 納品書 <input type="checkbox"/> 工事写真 <input type="checkbox"/> 試験報告書等 <input type="checkbox"/>	<input type="checkbox"/>	<input type="checkbox"/>	<input type="checkbox"/>	<input type="checkbox"/>	断熱材の種類・範囲	<input type="checkbox"/>	<input type="checkbox"/>	<input type="checkbox"/>			
	通風の利用 (該当する場合)	<input type="checkbox"/> 有	<input type="checkbox"/> 省エネ設備品質管理記録 <input type="checkbox"/>	<input type="checkbox"/>	<input type="checkbox"/>	<input type="checkbox"/>	<input type="checkbox"/>	開口部の位置・種類等	<input type="checkbox"/>	<input type="checkbox"/>	<input type="checkbox"/>			
蓄熱の利用 (該当する場合)	<input type="checkbox"/> 有	<input type="checkbox"/> 省エネ設備品質管理記録 <input type="checkbox"/> 納品書 <input type="checkbox"/> 工事写真 <input type="checkbox"/>	<input type="checkbox"/>	<input type="checkbox"/>	<input type="checkbox"/>	<input type="checkbox"/>	材料の種類	<input type="checkbox"/>	<input type="checkbox"/>	<input type="checkbox"/>				
			<input type="checkbox"/>	<input type="checkbox"/>	<input type="checkbox"/>	<input type="checkbox"/>	<input type="checkbox"/>	蓄熱部位の範囲	<input type="checkbox"/>	<input type="checkbox"/>	<input type="checkbox"/>			
床下空間を経由して 外気を導入する 換気方式の採用 (該当する場合)	<input type="checkbox"/> 有	<input type="checkbox"/> 省エネ設備品質管理記録 <input type="checkbox"/> 工事写真 <input type="checkbox"/>	<input type="checkbox"/>	<input type="checkbox"/>	<input type="checkbox"/>	<input type="checkbox"/>	換気方式、外気を経由 する面積割合	<input type="checkbox"/>	<input type="checkbox"/>	<input type="checkbox"/>				
暖房設備	<input type="checkbox"/> 有	<input type="checkbox"/> 省エネ設備品質管理記録 <input type="checkbox"/> 納品書 <input type="checkbox"/> 工事写真 <input type="checkbox"/> 取扱説明書 <input type="checkbox"/> 施工図 <input type="checkbox"/>	<input type="checkbox"/>	<input type="checkbox"/>	<input type="checkbox"/>	<input type="checkbox"/>	暖房設備の種類	<input type="checkbox"/>	<input type="checkbox"/>	<input type="checkbox"/>				
			<input type="checkbox"/>	<input type="checkbox"/>	<input type="checkbox"/>	<input type="checkbox"/>	暖房設備の設置位置	<input type="checkbox"/>	<input type="checkbox"/>	<input type="checkbox"/>				
			<input type="checkbox"/>	<input type="checkbox"/>	<input type="checkbox"/>	<input type="checkbox"/>	暖房設備の性能	<input type="checkbox"/>	<input type="checkbox"/>	<input type="checkbox"/>				
			<input type="checkbox"/>	<input type="checkbox"/>	<input type="checkbox"/>	<input type="checkbox"/>	床暖房の敷設範囲・ 上面放熱率	<input type="checkbox"/>	<input type="checkbox"/>	<input type="checkbox"/>				
			<input type="checkbox"/>	<input type="checkbox"/>	<input type="checkbox"/>	<input type="checkbox"/>	温水配管の断熱措置 (温水式暖房の場合)	<input type="checkbox"/>	<input type="checkbox"/>	<input type="checkbox"/>				
			<input type="checkbox"/>	<input type="checkbox"/>	<input type="checkbox"/>	<input type="checkbox"/>	配管が通過する空間	<input type="checkbox"/>	<input type="checkbox"/>	<input type="checkbox"/>				

									(温水式暖房の場合)			
冷房設備	<input type="checkbox"/> 有	<input type="checkbox"/> 省エネ設備品質管理記録		<input type="checkbox"/>	<input type="checkbox"/>	<input type="checkbox"/>	<input type="checkbox"/>	<input type="checkbox"/>	冷房設備の種類	<input type="checkbox"/>		<input type="checkbox"/>
		<input type="checkbox"/> 納品書										
		<input type="checkbox"/> 工事写真										
		<input type="checkbox"/> 取扱説明書			<input type="checkbox"/>	<input type="checkbox"/>	<input type="checkbox"/>	<input type="checkbox"/>	冷房設備の設置位置	<input type="checkbox"/>		<input type="checkbox"/>
		<input type="checkbox"/>										
					<input type="checkbox"/>	<input type="checkbox"/>	<input type="checkbox"/>	<input type="checkbox"/>	冷房設備の性能	<input type="checkbox"/>		<input type="checkbox"/>

性能表示 事項(等級)	検査項目	施工状況報告欄※					施工状況						
		変更 内容	関連図書	管理の時期					確認内容	検査方法			
				1	2	3	4	5		A	B	C	
5-2 一次エネルギー 消費量等級 【等級】	換気設備	<input type="checkbox"/> 有	<input type="checkbox"/> 省エネ設備品質管理記録 <input type="checkbox"/> 納品書 <input type="checkbox"/> 工事写真 <input type="checkbox"/> 取扱説明書 <input type="checkbox"/>				<input type="checkbox"/>	<input type="checkbox"/>	<input type="checkbox"/> 換気設備の種類	<input type="checkbox"/>		<input type="checkbox"/>	
									<input type="checkbox"/> 換気設備の設置位置	<input type="checkbox"/>		<input type="checkbox"/>	
								<input type="checkbox"/>	<input type="checkbox"/>	<input type="checkbox"/> 換気設備の性能	<input type="checkbox"/>	<input type="checkbox"/>	<input type="checkbox"/>
		給湯設備	<input type="checkbox"/> 有	<input type="checkbox"/> 省エネ設備品質管理記録 <input type="checkbox"/> 納品書 <input type="checkbox"/> 工事写真 <input type="checkbox"/> 取扱説明書 <input type="checkbox"/> 納入仕様書 <input type="checkbox"/> 施工図 <input type="checkbox"/>				<input type="checkbox"/>	<input type="checkbox"/>	<input type="checkbox"/> 熱源機の種類	<input type="checkbox"/>		<input type="checkbox"/>
									<input type="checkbox"/> 熱源機の性能	<input type="checkbox"/>		<input type="checkbox"/>	
								<input type="checkbox"/>	<input type="checkbox"/>	<input type="checkbox"/>	<input type="checkbox"/>	<input type="checkbox"/>	
									<input type="checkbox"/> 配管の方式・仕様	<input type="checkbox"/>	<input type="checkbox"/>	<input type="checkbox"/>	
									<input type="checkbox"/> 水栓の仕様	<input type="checkbox"/>		<input type="checkbox"/>	
									<input type="checkbox"/> 浴槽の仕様 (高断熱浴槽の場合)	<input type="checkbox"/>		<input type="checkbox"/>	
									<input type="checkbox"/> 太陽熱給湯設備の 種類	<input type="checkbox"/>		<input type="checkbox"/>	
									<input type="checkbox"/> 集熱部の仕様	<input type="checkbox"/>		<input type="checkbox"/>	
									<input type="checkbox"/> 貯湯タンクの容量 (ソーラーシステムの場合)	<input type="checkbox"/>		<input type="checkbox"/>	
	照明設備	<input type="checkbox"/> 有	<input type="checkbox"/> 省エネ設備品質管理記録 <input type="checkbox"/> 納品書 <input type="checkbox"/> 取扱説明書 <input type="checkbox"/> 納入仕様書 <input type="checkbox"/> 施工図 <input type="checkbox"/> 製作図 <input type="checkbox"/>				<input type="checkbox"/>	<input type="checkbox"/>	<input type="checkbox"/> 照明設備の設置位置	<input type="checkbox"/>		<input type="checkbox"/>	
									<input type="checkbox"/> 照明機器の種類	<input type="checkbox"/>		<input type="checkbox"/>	
									<input type="checkbox"/> 調光・人感センサー・ 多灯分散照明方式 の仕様(採用する場合)	<input type="checkbox"/>		<input type="checkbox"/>	
	発電設備	<input type="checkbox"/> 有	<input type="checkbox"/> 省エネ設備品質管理記録 <input type="checkbox"/> 納品書 <input type="checkbox"/> 工事写真 <input type="checkbox"/> 取扱説明書 <input type="checkbox"/> 施工図 <input type="checkbox"/>				<input type="checkbox"/>	<input type="checkbox"/>	<input type="checkbox"/> 太陽電池の種類	<input type="checkbox"/>		<input type="checkbox"/>	
									<input type="checkbox"/> 太陽電池アレイの 設置方法・位置	<input type="checkbox"/>		<input type="checkbox"/>	
									<input type="checkbox"/> パワーコンディショナー の性能	<input type="checkbox"/>		<input type="checkbox"/>	
									<input type="checkbox"/> コージェネレーションの 種類	<input type="checkbox"/>		<input type="checkbox"/>	

図物の計測 C: 施工関連図書の確認
 ※の欄を施工管理者が記入のこと

確認欄	
判定結果及び指摘事項の記録	
[一次]	[二次]
適・不	適・不
適・不	適・不
適・不	適・不
適・不	適・不
適・不	適・不
適・不	適・不
適・不	適・不
適・不	適・不
適・不	適・不
適・不	適・不

適・不	適・不
-----	-----

図物の計測 C: 施工関連図書の確認
※の欄を施工管理者が記入のこと

確認欄	
判定結果及び指摘事項の記録	
[一次]	[二次]
適・不	適・不
適・不	適・不
適・不	適・不
適・不	適・不

性能表示 事項(等級)	検査項目	施工状況報告欄※					確認内容	施工状況				
		変更 内容	関連図書	管理の時期					検査方法			
				1	2	3		4	5	A	B	C
5 温熱環境・エネルギー消費量に関すること						(認証)						
5-2 一次エネルギー 消費量等級 【等級 】	外皮・設備の性能	<input type="checkbox"/> 有					<input type="checkbox"/>	<input type="checkbox"/>	<input type="checkbox"/>	<input type="checkbox"/>	<input type="checkbox"/>	□ 工事監理報告書 型式住宅部分等製造者認証番号 ・一次エネルギー消費量等級

物の計測 C:施
※の欄を施工管

確認欄
判定結果及び
[一次]

適・不

□関連図書の確認
管理者が記入のこと

旨
摘要事項の記録
[二次]

適・不

性能表示 事項(等級)	検査項目	施工状況報告欄※					施工状況					
		変更 内容	関連図書	管理の時期					確認内容	検査方法		
				1	2	3	4	5		A	B	C
6 空気環境に関すること												
6-1 ホルムアルデヒド 対策(内装及び 天井裏等)	居室の内装 仕上げ及び 天井裏等の 下地材等 (使用建材)	<input type="checkbox"/> 有	<input type="checkbox"/> 納品書 <input type="checkbox"/> 出荷証明書 <input type="checkbox"/> 工事写真 <input type="checkbox"/> カタログ <input type="checkbox"/>	<input checked="" type="checkbox"/>	<input checked="" type="checkbox"/>	<input checked="" type="checkbox"/>	<input checked="" type="checkbox"/>	<input checked="" type="checkbox"/>	<input type="checkbox"/> 製材等の有無	<input type="checkbox"/>	<input type="checkbox"/>	<input type="checkbox"/>
				<input checked="" type="checkbox"/>	<input checked="" type="checkbox"/>	<input checked="" type="checkbox"/>	<input checked="" type="checkbox"/>	<input checked="" type="checkbox"/>	<input type="checkbox"/> 特定建材の有無	<input type="checkbox"/>	<input type="checkbox"/>	<input type="checkbox"/>
				<input checked="" type="checkbox"/>	<input checked="" type="checkbox"/>	<input checked="" type="checkbox"/>	<input checked="" type="checkbox"/>	<input checked="" type="checkbox"/>	<input type="checkbox"/> その他の建材の有無	<input type="checkbox"/>	<input type="checkbox"/>	<input type="checkbox"/>
				<input type="checkbox"/>	<input type="checkbox"/>	<input type="checkbox"/>	<input type="checkbox"/>	<input type="checkbox"/>		<input type="checkbox"/>	<input type="checkbox"/>	<input type="checkbox"/>
	居室の内装 仕上げ (特定建材) 【等級 】 <input type="checkbox"/> 該当なし	<input type="checkbox"/> 有	<input type="checkbox"/> 納品書 <input type="checkbox"/> 出荷証明書 <input type="checkbox"/> 工事写真 <input type="checkbox"/> 梱包材 <input type="checkbox"/>	<input checked="" type="checkbox"/>	<input checked="" type="checkbox"/>	<input checked="" type="checkbox"/>	<input checked="" type="checkbox"/>	<input checked="" type="checkbox"/>	<input type="checkbox"/> 材料の性能区分	<input type="checkbox"/>	<input type="checkbox"/>	<input type="checkbox"/>
				<input checked="" type="checkbox"/>	<input checked="" type="checkbox"/>	<input checked="" type="checkbox"/>	<input checked="" type="checkbox"/>	<input checked="" type="checkbox"/>	<input type="checkbox"/> 材料の使用範囲	<input type="checkbox"/>	<input type="checkbox"/>	<input type="checkbox"/>
				<input type="checkbox"/>	<input type="checkbox"/>	<input type="checkbox"/>	<input type="checkbox"/>	<input type="checkbox"/>		<input type="checkbox"/>	<input type="checkbox"/>	<input type="checkbox"/>
				<input type="checkbox"/>	<input type="checkbox"/>	<input type="checkbox"/>	<input type="checkbox"/>	<input type="checkbox"/>		<input type="checkbox"/>	<input type="checkbox"/>	<input type="checkbox"/>
	天井裏等の 下地材 (特定建材) 【等級 】 <input type="checkbox"/> 該当なし	<input type="checkbox"/> 有	<input type="checkbox"/> 納品書 <input type="checkbox"/> 出荷証明書 <input type="checkbox"/> 工事写真 <input type="checkbox"/> 梱包材 <input type="checkbox"/>	<input checked="" type="checkbox"/>	<input checked="" type="checkbox"/>	<input checked="" type="checkbox"/>	<input checked="" type="checkbox"/>	<input checked="" type="checkbox"/>	<input type="checkbox"/> 材料の性能区分	<input type="checkbox"/>	<input type="checkbox"/>	<input type="checkbox"/>
				<input checked="" type="checkbox"/>	<input checked="" type="checkbox"/>	<input checked="" type="checkbox"/>	<input checked="" type="checkbox"/>	<input checked="" type="checkbox"/>	<input type="checkbox"/> 材料の使用範囲	<input type="checkbox"/>	<input type="checkbox"/>	<input type="checkbox"/>
				<input checked="" type="checkbox"/>	<input checked="" type="checkbox"/>	<input checked="" type="checkbox"/>	<input checked="" type="checkbox"/>	<input checked="" type="checkbox"/>	<input type="checkbox"/> 気密層又は通気止め による措置	<input type="checkbox"/>	<input type="checkbox"/>	<input type="checkbox"/>
				<input checked="" type="checkbox"/>	<input checked="" type="checkbox"/>	<input checked="" type="checkbox"/>	<input checked="" type="checkbox"/>	<input checked="" type="checkbox"/>	<input type="checkbox"/> 換気設備による措置	<input type="checkbox"/>	<input type="checkbox"/>	<input type="checkbox"/>

図物の計測 C: 施工関連図書の確認
※の欄を施工管理者が記入のこと

確認欄	
判定結果及び指摘事項の記録	
[一次]	[二次]
適・不	適・不
適・不	適・不
適・不	適・不

性能表示 事項(等級)	検査項目	施工状況報告欄※					確認内容	施工状況					
		変更 内容	関連図書	管理の時期					検査方法				
				1	2	3		4	5	A	B	C	
6 空気環境に関すること													
6-2 換気対策	居室の換気対策	<input type="checkbox"/> 有	<input type="checkbox"/> 納品書 <input type="checkbox"/> 出荷証明書 <input type="checkbox"/> カタログ <input type="checkbox"/>				<input checked="" type="checkbox"/>	<input checked="" type="checkbox"/>	<input type="checkbox"/> 機械換気設備 の仕様	<input type="checkbox"/>	<input type="checkbox"/>		
									<input checked="" type="checkbox"/>	<input checked="" type="checkbox"/>	<input type="checkbox"/> 機械換気設備 の位置	<input type="checkbox"/>	<input type="checkbox"/>
									<input checked="" type="checkbox"/>	<input checked="" type="checkbox"/>	<input type="checkbox"/> 給排気口の位置等	<input type="checkbox"/>	<input type="checkbox"/>
									<input checked="" type="checkbox"/>	<input checked="" type="checkbox"/>	<input type="checkbox"/> 建具の通気措置	<input type="checkbox"/>	<input type="checkbox"/>
	局所換気対策	<input type="checkbox"/> 有							<input checked="" type="checkbox"/>	<input type="checkbox"/> 便所の換気措置 (設備・窓)	<input type="checkbox"/>	<input type="checkbox"/>	
										<input checked="" type="checkbox"/>	<input type="checkbox"/> 浴室の換気措置 (設備・窓)	<input type="checkbox"/>	<input type="checkbox"/>
										<input checked="" type="checkbox"/>	<input type="checkbox"/> 台所の換気措置 (設備・窓)	<input type="checkbox"/>	<input type="checkbox"/>

図物の計測 C: 施工関連図書の確認
※の欄を施工管理者が記入のこと

確認欄	
判定結果及び指摘事項の記録	
[一次]	[二次]
適・不	適・不
適・不	適・不

性能表示 事項(等級)	検査項目	施工状況報告欄※					施工状況					
		変更 内容	関連図書	管理の時期					確認内容	検査方法		
				1	2	3	4	5		A	B	C
7 光・視環境に関すること												
7-1 単純開口率	開口部	<input type="checkbox"/> 有						<input type="checkbox"/>	<input type="checkbox"/> 開口部の形状等	<input type="checkbox"/>		
								<input type="checkbox"/>	<input type="checkbox"/> 開口部の大きさ	<input type="checkbox"/>	<input type="checkbox"/>	
								<input type="checkbox"/>	<input type="checkbox"/> 居室面積	<input type="checkbox"/>	<input type="checkbox"/>	

図物の計測 C: 施工関連図書の確認
※の欄を施工管理者が記入のこと

確認欄	
判定結果及び指摘事項の記録	
[一次]	[二次]
適・不	適・不

性能表示 事項(等級)	検査項目	施工状況報告欄※					確認内容	施工状況				
		変更 内容	関連図書	管理の時期					検査方法			
				1	2	3		4	5	A	B	C
7 光・視環境に関すること												
7-2 方位別開口比	開口部	<input type="checkbox"/> 有						<input type="checkbox"/>	<input type="checkbox"/> 開口部の形状等	<input type="checkbox"/>		
								<input type="checkbox"/>	<input type="checkbox"/> 開口部の大きさ	<input type="checkbox"/>	<input type="checkbox"/>	

図物の計測 C: 施工関連図書の確認
※の欄を施工管理者が記入のこと

確認欄	
判定結果及び指摘事項の記録	
[一次]	[二次]
適・不	適・不

性能表示 事項(等級)	検査項目	施工状況報告欄※					施工状況					
		変更 内容	関連図書	管理の時期					確認内容	検査方法		
				1	2	3	4	5		A	B	C
8 音環境に関すること												
8-1 重量床衝撃音 対策等級	界床	<input type="checkbox"/> 有	<input type="checkbox"/> 施工図 <input type="checkbox"/> 認定書 <input type="checkbox"/> 工事写真 <input type="checkbox"/>				<input type="checkbox"/>		<input type="checkbox"/> スラブの種類	<input type="checkbox"/>	<input type="checkbox"/>	<input type="checkbox"/>
							<input type="checkbox"/>		<input type="checkbox"/> スラブ厚さ	<input type="checkbox"/>	<input type="checkbox"/>	<input type="checkbox"/>
							<input type="checkbox"/>	<input type="checkbox"/>	<input type="checkbox"/> 端部拘束条件	<input type="checkbox"/>	<input type="checkbox"/>	<input type="checkbox"/>
							<input type="checkbox"/>		<input type="checkbox"/> 床仕上げ構造	<input type="checkbox"/>	<input type="checkbox"/>	<input type="checkbox"/>
							<input type="checkbox"/>		<input type="checkbox"/> 受音室の面積	<input type="checkbox"/>	<input type="checkbox"/>	<input type="checkbox"/>

図物の計測 C: 施工関連図書の確認
※の欄を施工管理者が記入のこと

確認欄	
判定結果及び指摘事項の記録	
[一次]	[二次]
適・不	適・不

性能表示 事項(等級)	検査項目	施工状況報告欄※					施工状況					
		変更 内容	関連図書	管理の時期					確認内容	検査方法		
				1	2	3	4	5		A	B	C
8 音環境に関すること												
8-1 相当スラブ厚	界床	<input checked="" type="checkbox"/> 有	<input type="checkbox"/> 施工図 <input type="checkbox"/> 認定書 <input type="checkbox"/> 試験成績書 <input type="checkbox"/> 工事写真 <input type="checkbox"/>				<input checked="" type="checkbox"/>		<input type="checkbox"/> スラブの種類 <input type="checkbox"/>	<input type="checkbox"/>	<input type="checkbox"/>	<input type="checkbox"/>
									<input type="checkbox"/> スラブ厚さ <input type="checkbox"/>	<input type="checkbox"/>	<input type="checkbox"/>	<input type="checkbox"/>
								<input checked="" type="checkbox"/>	<input type="checkbox"/> 床仕上げ構造 <input type="checkbox"/>	<input type="checkbox"/>	<input type="checkbox"/>	<input type="checkbox"/>

図物の計測 C: 施工関連図書の確認
※の欄を施工管理者が記入のこと

確認欄	
判定結果及び指摘事項の記録	
[一次]	[二次]
適・不	適・不

性能表示 事項(等級)	検査項目	施工状況報告欄※					施工状況						
		変更 内容	関連図書	管理の時期					確認内容	検査方法			
				1	2	3	4	5		A	B	C	
8 音環境に関すること													
8-2 軽量床衝撃音 対策等級	界床	<input type="checkbox"/> 有	<input type="checkbox"/> 施工図 <input type="checkbox"/> 認定書 <input type="checkbox"/> 試験成績書 <input type="checkbox"/> 工事写真 <input type="checkbox"/>				<input type="checkbox"/>		<input type="checkbox"/> スラブの種類	<input type="checkbox"/>		<input type="checkbox"/>	
							<input type="checkbox"/>			<input type="checkbox"/> スラブ厚さ	<input type="checkbox"/>	<input type="checkbox"/>	<input type="checkbox"/>
									<input type="checkbox"/>	<input type="checkbox"/> 床仕上げ構造	<input type="checkbox"/>	<input type="checkbox"/>	<input type="checkbox"/>

図物の計測 C: 施工関連図書の確認
※の欄を施工管理者が記入のこと

確認欄	
判定結果及び指摘事項の記録	
[一次]	[二次]
適・不	適・不

性能表示 事項(等級)	検査項目	施工状況報告欄※					確認内容	施工状況				
		変更 内容	関連図書	管理の時期					検査方法			
				1	2	3		4	5	A	B	C
8 音環境に関すること												
8-2 軽量床衝撃音 レベル低減量 (床仕上げ構造)	界床	<input type="checkbox"/> 有	<input type="checkbox"/> 施工図 <input type="checkbox"/> 認定書 <input type="checkbox"/> 試験成績書 <input type="checkbox"/> 工事写真					<input type="checkbox"/>	床仕上げ構造	<input type="checkbox"/>		<input type="checkbox"/>

図物の計測 C: 施工関連図書の確認
※の欄を施工管理者が記入のこと

確認欄	
判定結果及び指摘事項の記録	
[一次]	[二次]
適・不	適・不

性能表示 事項(等級)	検査項目	施工状況報告欄※					確認内容	施工状況					
		変更 内容	関連図書	管理の時期					検査方法				
				1	2	3		4	5	A	B	C	
8 音環境に関すること													
8-3 透過損失等級 (界壁)	界壁の遮音性能	<input type="checkbox"/> 有	<input type="checkbox"/> 施工図 <input type="checkbox"/> 認定書 <input type="checkbox"/> 工事写真 <input type="checkbox"/>				<input type="checkbox"/>		<input type="checkbox"/> 界壁の構造・仕様	<input type="checkbox"/>	<input type="checkbox"/>	<input type="checkbox"/>	
							<input type="checkbox"/>	<input type="checkbox"/>	<input type="checkbox"/>	<input type="checkbox"/> コンセントボックス等	<input type="checkbox"/>	<input type="checkbox"/>	<input type="checkbox"/>
									<input type="checkbox"/>	<input type="checkbox"/> GL工法なし	<input type="checkbox"/>	<input type="checkbox"/>	<input type="checkbox"/>
									<input type="checkbox"/>	<input type="checkbox"/> 建築基準法第30条の 規定に適合	<input type="checkbox"/>	<input type="checkbox"/>	<input type="checkbox"/>

図物の計測 C: 施工関連図書の確認
※の欄を施工管理者が記入のこと

確認欄	
判定結果及び指摘事項の記録	
[一次]	[二次]
適・不	適・不

性能表示 事項(等級)	検査項目	施工状況報告欄※					施工状況					
		変更 内容	関連図書	管理の時期					確認内容	検査方法		
				1	2	3	4	5		A	B	C
8 音環境に関すること												
8-4 透過損失等級	開口部の遮音性能	<input type="checkbox"/> 有	<input type="checkbox"/> 納品書 <input type="checkbox"/> 出荷証明書 <input type="checkbox"/> 試験報告書等 <input type="checkbox"/>						<input type="checkbox"/> 開口部の設置状況	<input type="checkbox"/>		
北【 】												
東【 】												
南【 】									<input type="checkbox"/> 開口部の遮音性能	<input type="checkbox"/>	<input type="checkbox"/>	<input type="checkbox"/>
西【 】												

図物の計測 C: 施工関連図書の確認
※の欄を施工管理者が記入のこと

確認欄	
判定結果及び指摘事項の記録	
[一次]	[二次]
適・不	適・不

性能表示 事項(等級)	検査項目	施工状況報告欄※					施工状況																								
		変更 内容	関連図書	管理の時期					確認内容	検査方法																					
				1	2	3	4	5		A	B	C																			
9 高齢者等への配慮に関すること																															
9-1 高齢者等 配慮対策等級 (専用部分) 【等級 】	部屋の配置	<input type="checkbox"/> 有							<input type="checkbox"/>	<input type="checkbox"/>	<input type="checkbox"/>	<input type="checkbox"/>	<input type="checkbox"/>	<input type="checkbox"/>	<input type="checkbox"/>	<input type="checkbox"/>	<input type="checkbox"/>	<input type="checkbox"/>	<input type="checkbox"/>	<input type="checkbox"/>											
									<input type="checkbox"/>	<input type="checkbox"/>	<input type="checkbox"/>	<input type="checkbox"/>	<input type="checkbox"/>	<input type="checkbox"/>	<input type="checkbox"/>	<input type="checkbox"/>	<input type="checkbox"/>	<input type="checkbox"/>	<input type="checkbox"/>	<input type="checkbox"/>	<input type="checkbox"/>	<input type="checkbox"/>	<input type="checkbox"/>	<input type="checkbox"/>	<input type="checkbox"/>	<input type="checkbox"/>	<input type="checkbox"/>				
	段差	<input type="checkbox"/> 有								<input type="checkbox"/>	<input type="checkbox"/>	<input type="checkbox"/>	<input type="checkbox"/>	<input type="checkbox"/>	<input type="checkbox"/>	<input type="checkbox"/>	<input type="checkbox"/>	<input type="checkbox"/>	<input type="checkbox"/>	<input type="checkbox"/>	<input type="checkbox"/>	<input type="checkbox"/>									
										<input type="checkbox"/>	<input type="checkbox"/>	<input type="checkbox"/>	<input type="checkbox"/>	<input type="checkbox"/>	<input type="checkbox"/>	<input type="checkbox"/>	<input type="checkbox"/>	<input type="checkbox"/>	<input type="checkbox"/>	<input type="checkbox"/>	<input type="checkbox"/>	<input type="checkbox"/>	<input type="checkbox"/>	<input type="checkbox"/>	<input type="checkbox"/>	<input type="checkbox"/>	<input type="checkbox"/>	<input type="checkbox"/>			
										<input type="checkbox"/>	<input type="checkbox"/>	<input type="checkbox"/>	<input type="checkbox"/>	<input type="checkbox"/>	<input type="checkbox"/>	<input type="checkbox"/>	<input type="checkbox"/>	<input type="checkbox"/>	<input type="checkbox"/>	<input type="checkbox"/>	<input type="checkbox"/>	<input type="checkbox"/>	<input type="checkbox"/>	<input type="checkbox"/>	<input type="checkbox"/>	<input type="checkbox"/>	<input type="checkbox"/>	<input type="checkbox"/>	<input type="checkbox"/>		
										<input type="checkbox"/>	<input type="checkbox"/>	<input type="checkbox"/>	<input type="checkbox"/>	<input type="checkbox"/>	<input type="checkbox"/>	<input type="checkbox"/>	<input type="checkbox"/>	<input type="checkbox"/>	<input type="checkbox"/>	<input type="checkbox"/>	<input type="checkbox"/>	<input type="checkbox"/>	<input type="checkbox"/>	<input type="checkbox"/>	<input type="checkbox"/>	<input type="checkbox"/>	<input type="checkbox"/>	<input type="checkbox"/>	<input type="checkbox"/>	<input type="checkbox"/>	
										<input type="checkbox"/>	<input type="checkbox"/>	<input type="checkbox"/>	<input type="checkbox"/>	<input type="checkbox"/>	<input type="checkbox"/>	<input type="checkbox"/>	<input type="checkbox"/>	<input type="checkbox"/>	<input type="checkbox"/>	<input type="checkbox"/>	<input type="checkbox"/>	<input type="checkbox"/>	<input type="checkbox"/>	<input type="checkbox"/>	<input type="checkbox"/>	<input type="checkbox"/>	<input type="checkbox"/>	<input type="checkbox"/>	<input type="checkbox"/>	<input type="checkbox"/>	
										<input type="checkbox"/>	<input type="checkbox"/>	<input type="checkbox"/>	<input type="checkbox"/>	<input type="checkbox"/>	<input type="checkbox"/>	<input type="checkbox"/>	<input type="checkbox"/>	<input type="checkbox"/>	<input type="checkbox"/>	<input type="checkbox"/>	<input type="checkbox"/>	<input type="checkbox"/>	<input type="checkbox"/>	<input type="checkbox"/>	<input type="checkbox"/>	<input type="checkbox"/>	<input type="checkbox"/>	<input type="checkbox"/>	<input type="checkbox"/>	<input type="checkbox"/>	<input type="checkbox"/>
										<input type="checkbox"/>	<input type="checkbox"/>	<input type="checkbox"/>	<input type="checkbox"/>	<input type="checkbox"/>	<input type="checkbox"/>	<input type="checkbox"/>	<input type="checkbox"/>	<input type="checkbox"/>	<input type="checkbox"/>	<input type="checkbox"/>	<input type="checkbox"/>	<input type="checkbox"/>	<input type="checkbox"/>	<input type="checkbox"/>	<input type="checkbox"/>	<input type="checkbox"/>	<input type="checkbox"/>	<input type="checkbox"/>	<input type="checkbox"/>	<input type="checkbox"/>	<input type="checkbox"/>
										<input type="checkbox"/>	<input type="checkbox"/>	<input type="checkbox"/>	<input type="checkbox"/>	<input type="checkbox"/>	<input type="checkbox"/>	<input type="checkbox"/>	<input type="checkbox"/>	<input type="checkbox"/>	<input type="checkbox"/>	<input type="checkbox"/>	<input type="checkbox"/>	<input type="checkbox"/>	<input type="checkbox"/>	<input type="checkbox"/>	<input type="checkbox"/>	<input type="checkbox"/>	<input type="checkbox"/>	<input type="checkbox"/>	<input type="checkbox"/>	<input type="checkbox"/>	<input type="checkbox"/>
	階段	<input type="checkbox"/> 有								<input type="checkbox"/>	<input type="checkbox"/>	<input type="checkbox"/>	<input type="checkbox"/>	<input type="checkbox"/>	<input type="checkbox"/>	<input type="checkbox"/>	<input type="checkbox"/>	<input type="checkbox"/>	<input type="checkbox"/>	<input type="checkbox"/>	<input type="checkbox"/>	<input type="checkbox"/>									
										<input type="checkbox"/>	<input type="checkbox"/>	<input type="checkbox"/>	<input type="checkbox"/>	<input type="checkbox"/>	<input type="checkbox"/>	<input type="checkbox"/>	<input type="checkbox"/>	<input type="checkbox"/>	<input type="checkbox"/>	<input type="checkbox"/>	<input type="checkbox"/>	<input type="checkbox"/>	<input type="checkbox"/>	<input type="checkbox"/>	<input type="checkbox"/>	<input type="checkbox"/>	<input type="checkbox"/>				
										<input type="checkbox"/>	<input type="checkbox"/>	<input type="checkbox"/>	<input type="checkbox"/>	<input type="checkbox"/>	<input type="checkbox"/>	<input type="checkbox"/>	<input type="checkbox"/>	<input type="checkbox"/>	<input type="checkbox"/>	<input type="checkbox"/>	<input type="checkbox"/>	<input type="checkbox"/>	<input type="checkbox"/>	<input type="checkbox"/>	<input type="checkbox"/>	<input type="checkbox"/>	<input type="checkbox"/>	<input type="checkbox"/>	<input type="checkbox"/>		
										<input type="checkbox"/>	<input type="checkbox"/>	<input type="checkbox"/>	<input type="checkbox"/>	<input type="checkbox"/>	<input type="checkbox"/>	<input type="checkbox"/>	<input type="checkbox"/>	<input type="checkbox"/>	<input type="checkbox"/>	<input type="checkbox"/>	<input type="checkbox"/>	<input type="checkbox"/>	<input type="checkbox"/>	<input type="checkbox"/>	<input type="checkbox"/>	<input type="checkbox"/>	<input type="checkbox"/>	<input type="checkbox"/>	<input type="checkbox"/>	<input type="checkbox"/>	
										<input type="checkbox"/>	<input type="checkbox"/>	<input type="checkbox"/>	<input type="checkbox"/>	<input type="checkbox"/>	<input type="checkbox"/>	<input type="checkbox"/>	<input type="checkbox"/>	<input type="checkbox"/>	<input type="checkbox"/>	<input type="checkbox"/>	<input type="checkbox"/>	<input type="checkbox"/>	<input type="checkbox"/>	<input type="checkbox"/>	<input type="checkbox"/>	<input type="checkbox"/>	<input type="checkbox"/>	<input type="checkbox"/>	<input type="checkbox"/>	<input type="checkbox"/>	
										<input type="checkbox"/>	<input type="checkbox"/>	<input type="checkbox"/>	<input type="checkbox"/>	<input type="checkbox"/>	<input type="checkbox"/>	<input type="checkbox"/>	<input type="checkbox"/>	<input type="checkbox"/>	<input type="checkbox"/>	<input type="checkbox"/>	<input type="checkbox"/>	<input type="checkbox"/>	<input type="checkbox"/>	<input type="checkbox"/>	<input type="checkbox"/>	<input type="checkbox"/>	<input type="checkbox"/>	<input type="checkbox"/>	<input type="checkbox"/>	<input type="checkbox"/>	<input type="checkbox"/>
	手すり	<input type="checkbox"/> 有	<input type="checkbox"/> 工事写真 <input type="checkbox"/>							<input type="checkbox"/>	<input type="checkbox"/>	<input type="checkbox"/>	<input type="checkbox"/>	<input type="checkbox"/>	<input type="checkbox"/>	<input type="checkbox"/>	<input type="checkbox"/>	<input type="checkbox"/>	<input type="checkbox"/>	<input type="checkbox"/>	<input type="checkbox"/>	<input type="checkbox"/>									
										<input type="checkbox"/>	<input type="checkbox"/>	<input type="checkbox"/>	<input type="checkbox"/>	<input type="checkbox"/>	<input type="checkbox"/>	<input type="checkbox"/>	<input type="checkbox"/>	<input type="checkbox"/>	<input type="checkbox"/>	<input type="checkbox"/>	<input type="checkbox"/>	<input type="checkbox"/>	<input type="checkbox"/>	<input type="checkbox"/>	<input type="checkbox"/>	<input type="checkbox"/>					
										<input type="checkbox"/>	<input type="checkbox"/>	<input type="checkbox"/>	<input type="checkbox"/>	<input type="checkbox"/>	<input type="checkbox"/>	<input type="checkbox"/>	<input type="checkbox"/>	<input type="checkbox"/>	<input type="checkbox"/>	<input type="checkbox"/>	<input type="checkbox"/>	<input type="checkbox"/>	<input type="checkbox"/>	<input type="checkbox"/>	<input type="checkbox"/>	<input type="checkbox"/>	<input type="checkbox"/>	<input type="checkbox"/>			
										<input type="checkbox"/>	<input type="checkbox"/>	<input type="checkbox"/>	<input type="checkbox"/>	<input type="checkbox"/>	<input type="checkbox"/>	<input type="checkbox"/>	<input type="checkbox"/>	<input type="checkbox"/>	<input type="checkbox"/>	<input type="checkbox"/>	<input type="checkbox"/>	<input type="checkbox"/>	<input type="checkbox"/>	<input type="checkbox"/>	<input type="checkbox"/>	<input type="checkbox"/>	<input type="checkbox"/>	<input type="checkbox"/>	<input type="checkbox"/>		
										<input type="checkbox"/>	<input type="checkbox"/>	<input type="checkbox"/>	<input type="checkbox"/>	<input type="checkbox"/>	<input type="checkbox"/>	<input type="checkbox"/>	<input type="checkbox"/>	<input type="checkbox"/>	<input type="checkbox"/>	<input type="checkbox"/>	<input type="checkbox"/>	<input type="checkbox"/>	<input type="checkbox"/>	<input type="checkbox"/>	<input type="checkbox"/>	<input type="checkbox"/>	<input type="checkbox"/>	<input type="checkbox"/>	<input type="checkbox"/>	<input type="checkbox"/>	
手すり (転落防止 のための手すり)	<input type="checkbox"/> 有								<input type="checkbox"/>	<input type="checkbox"/>	<input type="checkbox"/>	<input type="checkbox"/>	<input type="checkbox"/>	<input type="checkbox"/>	<input type="checkbox"/>	<input type="checkbox"/>	<input type="checkbox"/>	<input type="checkbox"/>	<input type="checkbox"/>	<input type="checkbox"/>	<input type="checkbox"/>										
									<input type="checkbox"/>	<input type="checkbox"/>	<input type="checkbox"/>	<input type="checkbox"/>	<input type="checkbox"/>	<input type="checkbox"/>	<input type="checkbox"/>	<input type="checkbox"/>	<input type="checkbox"/>	<input type="checkbox"/>	<input type="checkbox"/>	<input type="checkbox"/>	<input type="checkbox"/>	<input type="checkbox"/>	<input type="checkbox"/>	<input type="checkbox"/>	<input type="checkbox"/>						
									<input type="checkbox"/>	<input type="checkbox"/>	<input type="checkbox"/>	<input type="checkbox"/>	<input type="checkbox"/>	<input type="checkbox"/>	<input type="checkbox"/>	<input type="checkbox"/>	<input type="checkbox"/>	<input type="checkbox"/>	<input type="checkbox"/>	<input type="checkbox"/>	<input type="checkbox"/>	<input type="checkbox"/>	<input type="checkbox"/>	<input type="checkbox"/>	<input type="checkbox"/>	<input type="checkbox"/>	<input type="checkbox"/>				
通路・出入 口の幅員	<input type="checkbox"/> 有								<input type="checkbox"/>	<input type="checkbox"/>	<input type="checkbox"/>	<input type="checkbox"/>	<input type="checkbox"/>	<input type="checkbox"/>	<input type="checkbox"/>	<input type="checkbox"/>	<input type="checkbox"/>	<input type="checkbox"/>	<input type="checkbox"/>	<input type="checkbox"/>	<input type="checkbox"/>										
									<input type="checkbox"/>	<input type="checkbox"/>	<input type="checkbox"/>	<input type="checkbox"/>	<input type="checkbox"/>	<input type="checkbox"/>	<input type="checkbox"/>	<input type="checkbox"/>	<input type="checkbox"/>	<input type="checkbox"/>	<input type="checkbox"/>	<input type="checkbox"/>	<input type="checkbox"/>	<input type="checkbox"/>	<input type="checkbox"/>	<input type="checkbox"/>	<input type="checkbox"/>	<input type="checkbox"/>					

寝室・便所 ・浴室の広さ	<input checked="" type="checkbox"/> 有	<input type="checkbox"/> 浴室出入口の幅員	<input type="checkbox"/>	<input type="checkbox"/>
		<input type="checkbox"/> 他の出入口の幅員	<input type="checkbox"/>	<input type="checkbox"/>
		<input checked="" type="checkbox"/> 特定寝室の広さ	<input type="checkbox"/>	<input type="checkbox"/>
		<input checked="" type="checkbox"/> 便所の広さ ・腰掛式便器	<input type="checkbox"/>	<input type="checkbox"/>
		<input checked="" type="checkbox"/> 浴室の広さ	<input type="checkbox"/>	<input type="checkbox"/>
		<input type="checkbox"/>	<input type="checkbox"/>	<input type="checkbox"/>

図物の計測 C: 施工関連図書の確認

※の欄を施工管理者が記入のこと

確認欄	
判定結果及び指摘事項の記録	
[一次]	[二次]
適・不	適・不
適・不	適・不
適・不	適・不
適・不	適・不
適・不	適・不
適・不	適・不
適・不	適・不

適・不	適・不

性能表示 事項(等級)	検査項目	施工状況報告欄※					施工状況					
		変更 内容	関連図書	管理の時期					確認内容	検査方法		
				1	2	3	4	5		A	B	C
9 高齢者等への配慮に関すること												
9-2 高齢者等 配慮対策等級 (共用部分) 【等級 】 <input type="checkbox"/> 該当なし	共用廊下 <input type="checkbox"/> 該当なし	<input type="checkbox"/> 有						<input type="checkbox"/> 共用廊下の手すり	<input type="checkbox"/>	<input type="checkbox"/>		
								<input type="checkbox"/> 外部開放廊下の 転落防止用手すり	<input type="checkbox"/>	<input type="checkbox"/>		
								<input type="checkbox"/> 手すり子の間隔	<input type="checkbox"/>	<input type="checkbox"/>		
								<input type="checkbox"/> 床の段差措置	<input type="checkbox"/>	<input type="checkbox"/>		
								<input type="checkbox"/> 有効幅員	<input type="checkbox"/>	<input type="checkbox"/>		
								<input type="checkbox"/> 蹴上げ、踏面、勾配	<input type="checkbox"/>	<input type="checkbox"/>		
	共用階段 <input type="checkbox"/> 該当なし	<input type="checkbox"/> 有							<input type="checkbox"/> 蹴込み寸法、蹴込板	<input type="checkbox"/>	<input type="checkbox"/>	
									<input type="checkbox"/> 階段の形状	<input type="checkbox"/>	<input type="checkbox"/>	
									<input type="checkbox"/> 滑り止め・段鼻の出	<input type="checkbox"/>	<input type="checkbox"/>	
									<input type="checkbox"/> 手すりの設置	<input type="checkbox"/>	<input type="checkbox"/>	
									<input type="checkbox"/> 転落防止手すり (外部階段)	<input type="checkbox"/>	<input type="checkbox"/>	
									<input type="checkbox"/> 手すり子の間隔	<input type="checkbox"/>	<input type="checkbox"/>	
									<input type="checkbox"/> 共用階段の幅員	<input type="checkbox"/>	<input type="checkbox"/>	
									<input type="checkbox"/> エレベーターの有無	<input type="checkbox"/>	<input type="checkbox"/>	
	エレベーター <input type="checkbox"/> 該当なし	<input type="checkbox"/> 有							<input type="checkbox"/> 出入口の有効幅	<input type="checkbox"/>	<input type="checkbox"/>	
									<input type="checkbox"/> かごの奥行き寸法	<input type="checkbox"/>	<input type="checkbox"/>	
									<input type="checkbox"/> エレベーターホール 寸法	<input type="checkbox"/>	<input type="checkbox"/>	
									<input type="checkbox"/> 住棟出入口からエレ ベーターホールの 経路の状態	<input type="checkbox"/>	<input type="checkbox"/>	

図物の計測 C: 施工関連図書の確認
※の欄を施工管理者が記入のこと

確認欄	
判定結果及び指摘事項の記録	
[一次]	[二次]
適・不	適・不
適・不	適・不
適・不	適・不

性能表示 事項(等級)	検査項目	施工状況報告欄※					施工状況					
		変更 内容	関連図書	管理の時期					確認内容	検査方法		
				1	2	3	4	5		A	B	C
10 防犯に関すること												
10-1 開口部の 侵入防止対策 ■ 建物出入り口の 存する階の住戸 【 1 】階	評価対象外 の開口部 (すべての階)	<input type="checkbox"/> 有					<input type="checkbox"/>	開口部の大きさ	<input type="checkbox"/>	<input type="checkbox"/>	<input type="checkbox"/>	
	開口部の区分 (a、b、c)	<input type="checkbox"/> 有					<input type="checkbox"/>	開口部の区分 (a、b、c)	<input type="checkbox"/>	<input type="checkbox"/>	<input type="checkbox"/>	
	住戸の出入口 (区分a) <input type="checkbox"/> 対策あり <input type="checkbox"/> [雨戸等] <input type="checkbox"/> その他 <input type="checkbox"/> 該当なし	【開閉機構あり】	<input type="checkbox"/> 有	<input type="checkbox"/>				<input type="checkbox"/>	戸・ガラスの性能 ・施工状態	<input type="checkbox"/>	<input type="checkbox"/>	<input type="checkbox"/>
									錠の数・性能・仕様 ・施工状態	<input type="checkbox"/>	<input type="checkbox"/>	<input type="checkbox"/>
									雨戸等の性能 ・施工状態	<input type="checkbox"/>	<input type="checkbox"/>	<input type="checkbox"/>
	外部からの 接近が比較 的容易な開 口部 (区分b) <input type="checkbox"/> 対策あり <input type="checkbox"/> [雨戸等] <input type="checkbox"/> その他 <input type="checkbox"/> 該当なし	【開閉機構あり】	<input type="checkbox"/> 有	<input type="checkbox"/>				<input type="checkbox"/>	サッシの性能 ・施工状態(クレセント含む)	<input type="checkbox"/>	<input type="checkbox"/>	<input type="checkbox"/>
									ガラスの性能 ・施工状態	<input type="checkbox"/>	<input type="checkbox"/>	<input type="checkbox"/>
									面格子の性能 ・施工状態	<input type="checkbox"/>	<input type="checkbox"/>	<input type="checkbox"/>
									戸・ガラスの性能 ・施工状態	<input type="checkbox"/>	<input type="checkbox"/>	<input type="checkbox"/>
									錠の数・性能・仕様 ・施工状態	<input type="checkbox"/>	<input type="checkbox"/>	<input type="checkbox"/>
									雨戸等の性能 ・施工状態	<input type="checkbox"/>	<input type="checkbox"/>	<input type="checkbox"/>
	a及びbに 掲げるもの 以外のもの (区分c) <input type="checkbox"/> 対策あり <input type="checkbox"/> [雨戸等] <input type="checkbox"/> その他 <input type="checkbox"/> 該当なし	【開閉機構あり】	<input type="checkbox"/> 有	<input type="checkbox"/>				<input type="checkbox"/>	サッシの性能 ・施工状態(クレセント含む)	<input type="checkbox"/>	<input type="checkbox"/>	<input type="checkbox"/>
									ガラスの性能 ・施工状態	<input type="checkbox"/>	<input type="checkbox"/>	<input type="checkbox"/>
									面格子の性能 ・施工状態	<input type="checkbox"/>	<input type="checkbox"/>	<input type="checkbox"/>
									戸・ガラスの性能 ・施工状態	<input type="checkbox"/>	<input type="checkbox"/>	<input type="checkbox"/>
									錠の数・性能・仕様 ・施工状態	<input type="checkbox"/>	<input type="checkbox"/>	<input type="checkbox"/>
									雨戸等の性能 ・施工状態	<input type="checkbox"/>	<input type="checkbox"/>	<input type="checkbox"/>
【FIX窓】	<input type="checkbox"/> 有	<input type="checkbox"/>					<input type="checkbox"/>	ガラスの性能 ・施工状態	<input type="checkbox"/>	<input type="checkbox"/>	<input type="checkbox"/>	
								面格子の性能 ・施工状態	<input type="checkbox"/>	<input type="checkbox"/>	<input type="checkbox"/>	
								雨戸等の性能 ・施工状態	<input type="checkbox"/>	<input type="checkbox"/>	<input type="checkbox"/>	

※対策あり…すべての開口部が侵入防止対策上有効な措置の講じられた開口部である
 雨戸等…雨戸又はシャッターによってのみ対策が講じられている開口部が含まれる
 その他…対策が講じられていない開口部が1箇所以上ある
 該当なし…該当する開口部なし

図物の計測 C: 施工関連図書の確認
※の欄を施工管理者が記入のこと

確認欄	
判定結果及び指摘事項の記録	
[一次]	[二次]
適・不	適・不
適・不	適・不
適・不	適・不
適・不	適・不
適・不	適・不

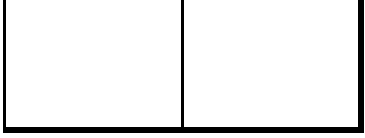
性能表示 事項(等級)	検査項目	施工状況報告欄※					施工状況					
		変更 内容	関連図書	管理の時期					確認内容	検査方法		
				1	2	3	4	5		A	B	C
10 防犯に関すること												
10-1 開口部の 侵入防止対策 ■ 建物出入り口の 存する階以外 の階の住戸 【 2 】階	開口部の区分 (a、b、c)	<input type="checkbox"/> 有					<input type="checkbox"/>	<input type="checkbox"/> 開口部の区分 (a、b、c)	<input type="checkbox"/>	<input type="checkbox"/>	<input type="checkbox"/>	
	住戸の出入口 (区分a) <input type="checkbox"/> 対策あり <input type="checkbox"/> [雨戸等] <input type="checkbox"/> その他 <input type="checkbox"/> 該当なし	<input type="checkbox"/> 有	<input type="checkbox"/>					<input type="checkbox"/> 戸・ガラスの性能 ・施工状態	<input type="checkbox"/>	<input type="checkbox"/>	<input type="checkbox"/>	
								<input type="checkbox"/> 錠の数・性能・仕様 ・施工状態	<input type="checkbox"/>	<input type="checkbox"/>	<input type="checkbox"/>	
								<input type="checkbox"/> 雨戸等の性能 ・施工状態	<input type="checkbox"/>	<input type="checkbox"/>	<input type="checkbox"/>	
	外部からの 接近が比較 的容易な開 口部(共用 廊下または 共用階段) (区分b(i)) <input type="checkbox"/> 対策あり <input type="checkbox"/> [雨戸等] <input type="checkbox"/> その他 <input type="checkbox"/> 該当なし	【開閉機構あり】	<input type="checkbox"/> 有	<input type="checkbox"/>				<input type="checkbox"/> サッシの性能 ・施工状態(クレセント含む)	<input type="checkbox"/>	<input type="checkbox"/>	<input type="checkbox"/>	
								<input type="checkbox"/> ガラスの性能 ・施工状態	<input type="checkbox"/>	<input type="checkbox"/>	<input type="checkbox"/>	
								<input type="checkbox"/> 面格子の性能 ・施工状態	<input type="checkbox"/>	<input type="checkbox"/>	<input type="checkbox"/>	
								<input type="checkbox"/> 戸・ガラスの性能 ・施工状態	<input type="checkbox"/>	<input type="checkbox"/>	<input type="checkbox"/>	
								<input type="checkbox"/> 錠の数・性能・仕様 ・施工状態	<input type="checkbox"/>	<input type="checkbox"/>	<input type="checkbox"/>	
								<input type="checkbox"/> 雨戸等の性能 ・施工状態	<input type="checkbox"/>	<input type="checkbox"/>	<input type="checkbox"/>	
		【FIX窓】	<input type="checkbox"/> 有	<input type="checkbox"/>				<input type="checkbox"/> ガラスの性能 ・施工状態	<input type="checkbox"/>	<input type="checkbox"/>	<input type="checkbox"/>	
								<input type="checkbox"/> 面格子の性能 ・施工状態	<input type="checkbox"/>	<input type="checkbox"/>	<input type="checkbox"/>	
								<input type="checkbox"/> 雨戸等の性能 ・施工状態	<input type="checkbox"/>	<input type="checkbox"/>	<input type="checkbox"/>	
	外部からの 接近が比較 的容易な開 口部(バル コニー等) (区分b(ii)) <input type="checkbox"/> 対策あり <input type="checkbox"/> [雨戸等] <input type="checkbox"/> その他 <input type="checkbox"/> 該当なし	【開閉機構あり】	<input type="checkbox"/> 有	<input type="checkbox"/>				<input type="checkbox"/> サッシの性能 ・施工状態(クレセント含む)	<input type="checkbox"/>	<input type="checkbox"/>	<input type="checkbox"/>	
								<input type="checkbox"/> ガラスの性能 ・施工状態	<input type="checkbox"/>	<input type="checkbox"/>	<input type="checkbox"/>	
								<input type="checkbox"/> 面格子の性能 ・施工状態	<input type="checkbox"/>	<input type="checkbox"/>	<input type="checkbox"/>	
								<input type="checkbox"/> 戸・ガラスの性能 ・施工状態	<input type="checkbox"/>	<input type="checkbox"/>	<input type="checkbox"/>	
								<input type="checkbox"/> 錠の数・性能・仕様 ・施工状態	<input type="checkbox"/>	<input type="checkbox"/>	<input type="checkbox"/>	
								<input type="checkbox"/> 雨戸等の性能 ・施工状態	<input type="checkbox"/>	<input type="checkbox"/>	<input type="checkbox"/>	
		【FIX窓】	<input type="checkbox"/> 有	<input type="checkbox"/>				<input type="checkbox"/> ガラスの性能 ・施工状態	<input type="checkbox"/>	<input type="checkbox"/>	<input type="checkbox"/>	
							<input type="checkbox"/> 面格子の性能 ・施工状態	<input type="checkbox"/>	<input type="checkbox"/>	<input type="checkbox"/>		
							<input type="checkbox"/> 雨戸等の性能 ・施工状態	<input type="checkbox"/>	<input type="checkbox"/>	<input type="checkbox"/>		
a及びbに 掲げるもの 以外のもの (区分c) <input type="checkbox"/> 対策あり <input type="checkbox"/> [雨戸等] <input type="checkbox"/> その他 <input type="checkbox"/> 該当なし	【開閉機構あり】	<input type="checkbox"/> 有	<input type="checkbox"/>				<input type="checkbox"/> サッシの性能 ・施工状態(クレセント含む)	<input type="checkbox"/>	<input type="checkbox"/>	<input type="checkbox"/>		
							<input type="checkbox"/> ガラスの性能 ・施工状態	<input type="checkbox"/>	<input type="checkbox"/>	<input type="checkbox"/>		
							<input type="checkbox"/> 面格子の性能 ・施工状態	<input type="checkbox"/>	<input type="checkbox"/>	<input type="checkbox"/>		
							<input type="checkbox"/> 戸・ガラスの性能 ・施工状態	<input type="checkbox"/>	<input type="checkbox"/>	<input type="checkbox"/>		
							<input type="checkbox"/> 錠の数・性能・仕様 ・施工状態	<input type="checkbox"/>	<input type="checkbox"/>	<input type="checkbox"/>		
							<input type="checkbox"/> 雨戸等の性能 ・施工状態	<input type="checkbox"/>	<input type="checkbox"/>	<input type="checkbox"/>		
	【FIX窓】	<input type="checkbox"/> 有	<input type="checkbox"/>				<input type="checkbox"/> ガラスの性能	<input type="checkbox"/>	<input type="checkbox"/>	<input type="checkbox"/>		

※対策あり…すべての開口部が侵入防止対策上有効な措置の講じられた開口部である
 雨戸等…雨戸又はシャッターによってのみ対策が講じられている開口部が含まれる
 その他…対策が講じられていない開口部が1箇所以上ある
 該当なし…該当する開口部なし

図物の計測 C: 施工関連図書の確認

※の欄を施工管理者が記入のこと

確認欄	
判定結果及び指摘事項の記録	
[一次]	[二次]
適・不	適・不
適・不	適・不
適・不	適・不
適・不	適・不
適・不	適・不
適・不	適・不



性能表示 事項(等級)	検査項目	施工状況報告欄※					施工状況					
		変更 内容	関連図書	管理の時期					確認内容	検査方法		
				1	2	3	4	5		A	B	C
10 防犯に関すること												
10-1 開口部の 侵入防止対策 ■ 建物出入り口の 存する階以外 の階の住戸 【 3 】階	開口部の区分 (a、b、c)	<input type="checkbox"/> 有					<input type="checkbox"/>	<input type="checkbox"/> 開口部の区分 (a、b、c)	<input type="checkbox"/>	<input type="checkbox"/>	<input type="checkbox"/>	
	住戸の出入口 (区分a) <input type="checkbox"/> 対策あり <input type="checkbox"/> [雨戸等] <input type="checkbox"/> その他 <input type="checkbox"/> 該当なし	<input type="checkbox"/> 有	<input type="checkbox"/>					<input type="checkbox"/> 戸・ガラスの性能 ・施工状態	<input type="checkbox"/>	<input type="checkbox"/>	<input type="checkbox"/>	
								<input type="checkbox"/> 錠の数・性能・仕様 ・施工状態	<input type="checkbox"/>	<input type="checkbox"/>	<input type="checkbox"/>	
								<input type="checkbox"/> 雨戸等の性能 ・施工状態	<input type="checkbox"/>	<input type="checkbox"/>	<input type="checkbox"/>	
	外部からの 接近が比較 的容易な開 口部(共用 廊下または 共用階段) (区分b(i)) <input type="checkbox"/> 対策あり <input type="checkbox"/> [雨戸等] <input type="checkbox"/> その他 <input type="checkbox"/> 該当なし	【開閉機構あり】	<input type="checkbox"/> 有	<input type="checkbox"/>				<input type="checkbox"/> サッシの性能 ・施工状態(クレセント含む)	<input type="checkbox"/>	<input type="checkbox"/>	<input type="checkbox"/>	
								<input type="checkbox"/> ガラスの性能 ・施工状態	<input type="checkbox"/>	<input type="checkbox"/>	<input type="checkbox"/>	
								<input type="checkbox"/> 面格子の性能 ・施工状態	<input type="checkbox"/>	<input type="checkbox"/>	<input type="checkbox"/>	
								<input type="checkbox"/> 戸・ガラスの性能 ・施工状態	<input type="checkbox"/>	<input type="checkbox"/>	<input type="checkbox"/>	
								<input type="checkbox"/> 錠の数・性能・仕様 ・施工状態	<input type="checkbox"/>	<input type="checkbox"/>	<input type="checkbox"/>	
								<input type="checkbox"/> 雨戸等の性能 ・施工状態	<input type="checkbox"/>	<input type="checkbox"/>	<input type="checkbox"/>	
		【FIX窓】	<input type="checkbox"/> 有	<input type="checkbox"/>				<input type="checkbox"/> ガラスの性能 ・施工状態	<input type="checkbox"/>	<input type="checkbox"/>	<input type="checkbox"/>	
								<input type="checkbox"/> 面格子の性能 ・施工状態	<input type="checkbox"/>	<input type="checkbox"/>	<input type="checkbox"/>	
								<input type="checkbox"/> 雨戸等の性能 ・施工状態	<input type="checkbox"/>	<input type="checkbox"/>	<input type="checkbox"/>	
	外部からの 接近が比較 的容易な開 口部(バル コニー等) (区分b(ii)) <input type="checkbox"/> 対策あり <input type="checkbox"/> [雨戸等] <input type="checkbox"/> その他 <input type="checkbox"/> 該当なし	【開閉機構あり】	<input type="checkbox"/> 有	<input type="checkbox"/>				<input type="checkbox"/> サッシの性能 ・施工状態(クレセント含む)	<input type="checkbox"/>	<input type="checkbox"/>	<input type="checkbox"/>	
								<input type="checkbox"/> ガラスの性能 ・施工状態	<input type="checkbox"/>	<input type="checkbox"/>	<input type="checkbox"/>	
								<input type="checkbox"/> 面格子の性能 ・施工状態	<input type="checkbox"/>	<input type="checkbox"/>	<input type="checkbox"/>	
								<input type="checkbox"/> 戸・ガラスの性能 ・施工状態	<input type="checkbox"/>	<input type="checkbox"/>	<input type="checkbox"/>	
								<input type="checkbox"/> 錠の数・性能・仕様 ・施工状態	<input type="checkbox"/>	<input type="checkbox"/>	<input type="checkbox"/>	
								<input type="checkbox"/> 雨戸等の性能 ・施工状態	<input type="checkbox"/>	<input type="checkbox"/>	<input type="checkbox"/>	
		【FIX窓】	<input type="checkbox"/> 有	<input type="checkbox"/>				<input type="checkbox"/> ガラスの性能 ・施工状態	<input type="checkbox"/>	<input type="checkbox"/>	<input type="checkbox"/>	
							<input type="checkbox"/> 面格子の性能 ・施工状態	<input type="checkbox"/>	<input type="checkbox"/>	<input type="checkbox"/>		
							<input type="checkbox"/> 雨戸等の性能 ・施工状態	<input type="checkbox"/>	<input type="checkbox"/>	<input type="checkbox"/>		
a及びbに 掲げるもの 以外のもの (区分c) <input type="checkbox"/> 対策あり <input type="checkbox"/> [雨戸等] <input type="checkbox"/> その他 <input type="checkbox"/> 該当なし	【開閉機構あり】	<input type="checkbox"/> 有	<input type="checkbox"/>				<input type="checkbox"/> サッシの性能 ・施工状態(クレセント含む)	<input type="checkbox"/>	<input type="checkbox"/>	<input type="checkbox"/>		
							<input type="checkbox"/> ガラスの性能 ・施工状態	<input type="checkbox"/>	<input type="checkbox"/>	<input type="checkbox"/>		
							<input type="checkbox"/> 面格子の性能 ・施工状態	<input type="checkbox"/>	<input type="checkbox"/>	<input type="checkbox"/>		
							<input type="checkbox"/> 戸・ガラスの性能 ・施工状態	<input type="checkbox"/>	<input type="checkbox"/>	<input type="checkbox"/>		
							<input type="checkbox"/> 錠の数・性能・仕様 ・施工状態	<input type="checkbox"/>	<input type="checkbox"/>	<input type="checkbox"/>		
							<input type="checkbox"/> 雨戸等の性能 ・施工状態	<input type="checkbox"/>	<input type="checkbox"/>	<input type="checkbox"/>		
	【FIX窓】	<input type="checkbox"/> 有	<input type="checkbox"/>				<input type="checkbox"/> ガラスの性能	<input type="checkbox"/>	<input type="checkbox"/>	<input type="checkbox"/>		

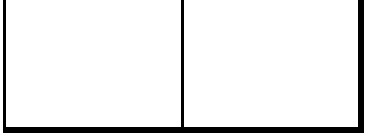
						・施工状態			
					<input checked="" type="checkbox"/>	<input type="checkbox"/> 面格子の性能		<input type="checkbox"/>	<input type="checkbox"/>
						・施工状態			
					<input checked="" type="checkbox"/>	<input type="checkbox"/> 雨戸等の性能		<input type="checkbox"/>	<input type="checkbox"/>
						・施工状態			

※対策あり…すべての開口部が侵入防止対策上有効な措置の講じられた開口部である
 雨戸等…雨戸又はシャッターによってのみ対策が講じられている開口部が含まれる
 その他…対策が講じられていない開口部が1箇所以上ある
 該当なし…該当する開口部なし

図物の計測 C: 施工関連図書の確認

※の欄を施工管理者が記入のこと

確認欄	
判定結果及び指摘事項の記録	
[一次]	[二次]
適・不	適・不
適・不	適・不
適・不	適・不
適・不	適・不
適・不	適・不
適・不	適・不



性能表示 事項(等級)	検査項目	施工状況報告欄※					施工状況					
		変更 内容	関連図書	管理の時期					確認内容	検査方法		
				1	2	3	4	5		A	B	C
10 防犯に関すること												
10-1 開口部の 侵入防止対策 ■ 建物出入り口の 存する階以外 の階の住戸 【 4 】階	開口部の区分 (a、b、c)	<input type="checkbox"/> 有					<input type="checkbox"/>	<input type="checkbox"/> 開口部の区分 (a、b、c)	<input type="checkbox"/>	<input type="checkbox"/>	<input type="checkbox"/>	
	住戸の出入口 (区分a) <input type="checkbox"/> 対策あり <input type="checkbox"/> [雨戸等] <input type="checkbox"/> その他 <input type="checkbox"/> 該当なし	<input type="checkbox"/> 有	<input type="checkbox"/>					<input type="checkbox"/> 戸・ガラスの性能 ・施工状態	<input type="checkbox"/>	<input type="checkbox"/>	<input type="checkbox"/>	
								<input type="checkbox"/> 錠の数・性能・仕様 ・施工状態	<input type="checkbox"/>	<input type="checkbox"/>	<input type="checkbox"/>	
								<input type="checkbox"/> 雨戸等の性能 ・施工状態	<input type="checkbox"/>	<input type="checkbox"/>	<input type="checkbox"/>	
	外部からの 接近が比較 的容易な開 口部(共用 廊下または 共用階段) (区分b(i)) <input type="checkbox"/> 対策あり <input type="checkbox"/> [雨戸等] <input type="checkbox"/> その他 <input type="checkbox"/> 該当なし	【開閉機構あり】 <input type="checkbox"/> 有	<input type="checkbox"/>					<input type="checkbox"/> サッシの性能 ・施工状態(クレセント含む)	<input type="checkbox"/>	<input type="checkbox"/>	<input type="checkbox"/>	
								<input type="checkbox"/> ガラスの性能 ・施工状態	<input type="checkbox"/>	<input type="checkbox"/>	<input type="checkbox"/>	
								<input type="checkbox"/> 面格子の性能 ・施工状態	<input type="checkbox"/>	<input type="checkbox"/>	<input type="checkbox"/>	
								<input type="checkbox"/> 戸・ガラスの性能 ・施工状態	<input type="checkbox"/>	<input type="checkbox"/>	<input type="checkbox"/>	
								<input type="checkbox"/> 錠の数・性能・仕様 ・施工状態	<input type="checkbox"/>	<input type="checkbox"/>	<input type="checkbox"/>	
								<input type="checkbox"/> 雨戸等の性能 ・施工状態	<input type="checkbox"/>	<input type="checkbox"/>	<input type="checkbox"/>	
		【FIX窓】 <input type="checkbox"/> 有	<input type="checkbox"/>					<input type="checkbox"/> ガラスの性能 ・施工状態	<input type="checkbox"/>	<input type="checkbox"/>	<input type="checkbox"/>	
								<input type="checkbox"/> 面格子の性能 ・施工状態	<input type="checkbox"/>	<input type="checkbox"/>	<input type="checkbox"/>	
								<input type="checkbox"/> 雨戸等の性能 ・施工状態	<input type="checkbox"/>	<input type="checkbox"/>	<input type="checkbox"/>	
	外部からの 接近が比較 的容易な開 口部(バル コニー等) (区分b(ii)) <input type="checkbox"/> 対策あり <input type="checkbox"/> [雨戸等] <input type="checkbox"/> その他 <input type="checkbox"/> 該当なし	【開閉機構あり】 <input type="checkbox"/> 有	<input type="checkbox"/>					<input type="checkbox"/> サッシの性能 ・施工状態(クレセント含む)	<input type="checkbox"/>	<input type="checkbox"/>	<input type="checkbox"/>	
								<input type="checkbox"/> ガラスの性能 ・施工状態	<input type="checkbox"/>	<input type="checkbox"/>	<input type="checkbox"/>	
								<input type="checkbox"/> 面格子の性能 ・施工状態	<input type="checkbox"/>	<input type="checkbox"/>	<input type="checkbox"/>	
								<input type="checkbox"/> 戸・ガラスの性能 ・施工状態	<input type="checkbox"/>	<input type="checkbox"/>	<input type="checkbox"/>	
								<input type="checkbox"/> 錠の数・性能・仕様 ・施工状態	<input type="checkbox"/>	<input type="checkbox"/>	<input type="checkbox"/>	
								<input type="checkbox"/> 雨戸等の性能 ・施工状態	<input type="checkbox"/>	<input type="checkbox"/>	<input type="checkbox"/>	
		【FIX窓】 <input type="checkbox"/> 有	<input type="checkbox"/>					<input type="checkbox"/> ガラスの性能 ・施工状態	<input type="checkbox"/>	<input type="checkbox"/>	<input type="checkbox"/>	
							<input type="checkbox"/> 面格子の性能 ・施工状態	<input type="checkbox"/>	<input type="checkbox"/>	<input type="checkbox"/>		
							<input type="checkbox"/> 雨戸等の性能 ・施工状態	<input type="checkbox"/>	<input type="checkbox"/>	<input type="checkbox"/>		
a及びbに 掲げるもの 以外のもの (区分c) <input type="checkbox"/> 対策あり <input type="checkbox"/> [雨戸等] <input type="checkbox"/> その他 <input type="checkbox"/> 該当なし	【開閉機構あり】 <input type="checkbox"/> 有	<input type="checkbox"/>					<input type="checkbox"/> サッシの性能 ・施工状態(クレセント含む)	<input type="checkbox"/>	<input type="checkbox"/>	<input type="checkbox"/>		
							<input type="checkbox"/> ガラスの性能 ・施工状態	<input type="checkbox"/>	<input type="checkbox"/>	<input type="checkbox"/>		
							<input type="checkbox"/> 面格子の性能 ・施工状態	<input type="checkbox"/>	<input type="checkbox"/>	<input type="checkbox"/>		
							<input type="checkbox"/> 戸・ガラスの性能 ・施工状態	<input type="checkbox"/>	<input type="checkbox"/>	<input type="checkbox"/>		
							<input type="checkbox"/> 錠の数・性能・仕様 ・施工状態	<input type="checkbox"/>	<input type="checkbox"/>	<input type="checkbox"/>		
							<input type="checkbox"/> 雨戸等の性能 ・施工状態	<input type="checkbox"/>	<input type="checkbox"/>	<input type="checkbox"/>		
	【FIX窓】 <input type="checkbox"/> 有	<input type="checkbox"/>					<input type="checkbox"/> ガラスの性能	<input type="checkbox"/>	<input type="checkbox"/>	<input type="checkbox"/>		

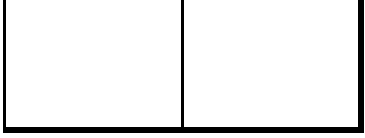
									・施工状態			
								<input checked="" type="checkbox"/>	<input type="checkbox"/> 面格子の性能			<input type="checkbox"/>
									・施工状態			
								<input checked="" type="checkbox"/>	<input type="checkbox"/> 雨戸等の性能			<input type="checkbox"/>
									・施工状態			

※対策あり…すべての開口部が侵入防止対策上有効な措置の講じられた開口部である
 雨戸等…雨戸又はシャッターによってのみ対策が講じられている開口部が含まれる
 その他…対策が講じられていない開口部が1箇所以上ある
 該当なし…該当する開口部なし

図物の計測 C: 施工関連図書の確認

※の欄を施工管理者が記入のこと

確認欄	
判定結果及び指摘事項の記録	
[一次]	[二次]
適・不	適・不
適・不	適・不
適・不	適・不
適・不	適・不
適・不	適・不
適・不	適・不



施工状況報告書【特定測定物質の測定】

6 空気環境に関すること

建物名称	0
------	---

※の欄を施工管理者が記

性能表示事項	測定記録欄						
	項目	採取条件等※					
6-3 特定測定物質 の濃度等	内装工事完了日	年	月	日	(造付け家具の取付けその他これに類する工事を含ま		
	開口部開放日時	年	月	日	時	分	<input type="checkbox"/> 全ての窓及び扉(造付家具、押入 これらに類するものの扉を含む)を 放
	開口部閉鎖日時	年	月	日	時	分	
	居室の閉鎖及び維持	<input type="checkbox"/> 上記の後、外気に面する窓及び扉を5時間以上閉鎖					
	24時間換気設備の 運転状況	<input type="checkbox"/> 稼動 <input type="checkbox"/> 否稼動 <input type="checkbox"/> 無し			<input type="checkbox"/> 24時間換気設備付属の給排気口		
		運転状況:					
冷暖房設備の運転状況	<input type="checkbox"/> 稼動 <input type="checkbox"/> 否稼動 <input type="checkbox"/> 無し			設定温度	℃		
	運転状況:						

性能表示事項	測定記録欄							
	項目	採取条件及び濃度等						
6-3 特定測定物質 の濃度等	採取開始日時・天候	年	月	日	時	分	天候(
	採取終了日時・天候	年	月	日	時	分	天候(
	採取した居室の名称							
	居室選定条件	<input type="checkbox"/> 測定の対象となる特定測定物質の濃度が相対的に高くなることが見込まれる居室において行われている(日照が多い等)						
		<input type="checkbox"/> その他:						
	評価員の氏名							
	測定器具の名称	<input type="checkbox"/> パッシブ測定器方式(バッジ式)			<input type="checkbox"/> その他			
	採取中の 室温・湿度	採取中の <input type="checkbox"/> 室温 <input type="checkbox"/> 平均室温		℃				
		採取中の <input type="checkbox"/> 相対湿度 <input type="checkbox"/> 平均相対湿度		%				
	採取中の開口部の状況	<input type="checkbox"/> 外気に面する窓及び扉を閉鎖						
	採取中の日照の状況等							
	24時間連続運転の、 全般換気のための設備	<input type="checkbox"/> 品確法の全般換気設備		<input type="checkbox"/> 品確法外の全般換気設備		<input type="checkbox"/> 全般換気設備無		
		<input type="checkbox"/> 稼動 <input type="checkbox"/> 否稼動		全般換気設備に係る給排気口の <input type="checkbox"/> 開放 <input type="checkbox"/> 閉鎖				
	冷暖房設備の運転状況	<input type="checkbox"/> 稼動 <input type="checkbox"/> 否稼動 <input type="checkbox"/> 無し			設定温度			℃
		運転状況:						
採取位置	<input type="checkbox"/> 当該居室の中央付近							
	<input type="checkbox"/> 床からの高さ 1.2~1.5m							
特定化学物質の 名称及び濃度	特定測定物質の名称				特定化学物質の濃度(μg/m ³)			
	必須				最高値	最低値		
	選択 (測定の対象となるもの)				<input checked="" type="checkbox"/> ホルムアルデヒド			
					<input type="checkbox"/> トルエン			
					<input type="checkbox"/> キシレン			
<input type="checkbox"/> エチルベンゼン								
<input type="checkbox"/> スチレン								
分析した者の 氏名又は名称								
その他 特定化学物質の濃度に 関する特徴的な条件								





入のこと



p)
れその他
30分開



の開放



)

)



無し

鎖



ppm)

値



